

令和8年度 韮崎市当初予算編成状況

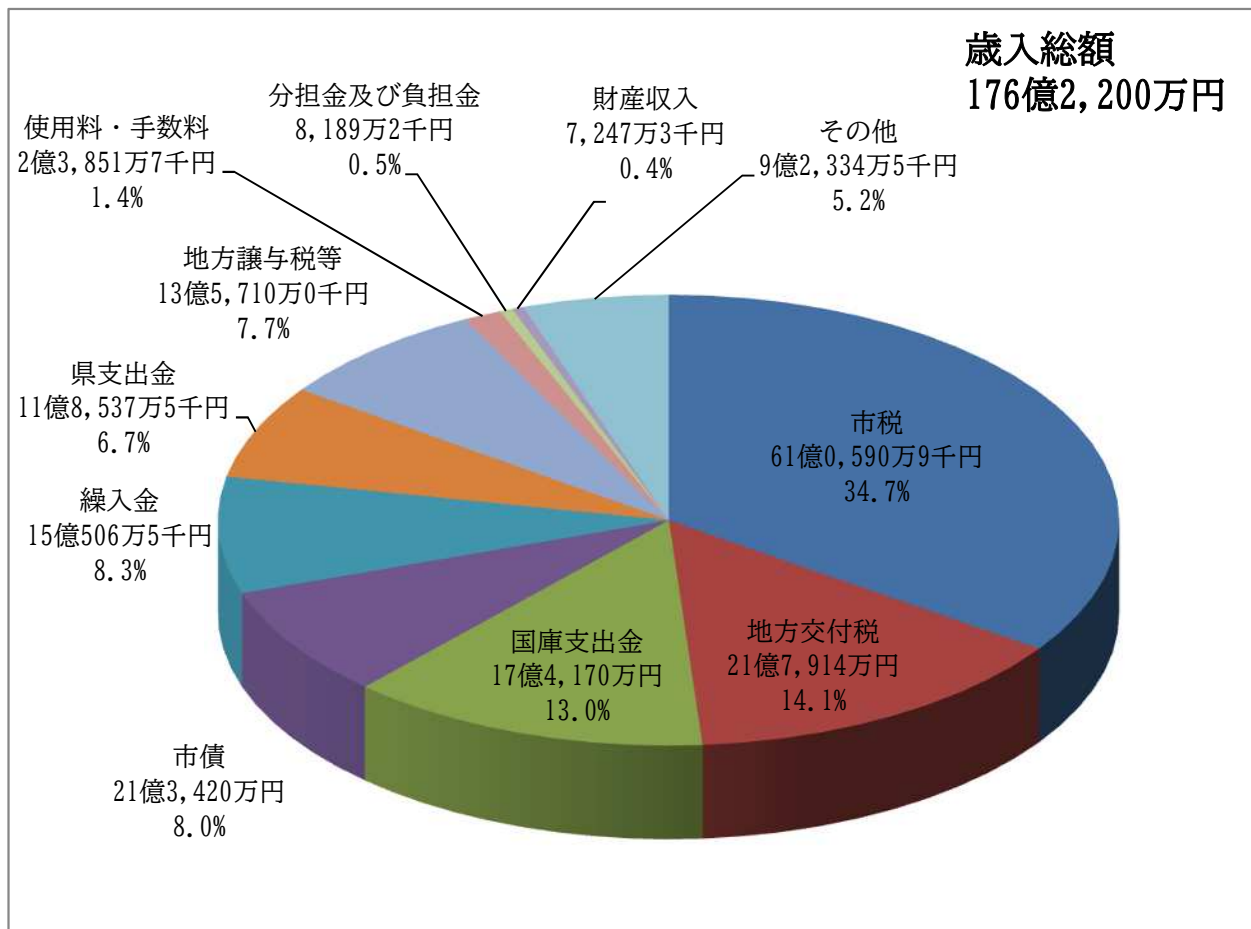
一般会計の予算額は、176億2,200万円となりました。特別会計や企業会計の全てを合算した予算規模は、対前年0.3%減の311億1,271万円です。

(単位：千円・%)

会 計 名		令和8年度 当初予算額	令和7年度 当初予算額	増減額	増減率
一 般 会 計		17,622,000	17,612,000	10,000	0.1
特 別 会 計		6,428,171	6,524,152	△ 95,981	△ 1.5
内 訳	国民健康保険	3,085,177	3,169,868	△ 84,691	△ 2.7
	後期高齢者医療	578,254	525,908	52,346	10.0
	介護保険	2,752,424	2,813,971	△ 61,547	△ 2.2
	介護サービス事業	6,949	6,645	304	4.6
	第一鈴嵐恩賜林保護財産区	386	1,961	△ 1,575	△ 80.3
	第二鈴嵐恩賜林保護財産区	230	192	38	19.8
	第二御座石前山恩賜林保護財産区	203	179	24	13.4
	旭山恩賜林保護財産区	1,572	1,966	△ 394	△ 20.0
	八森恩賜林保護財産区	52	37	15	40.5
	戸沢日影半腹裾恩賜林保護財産区	69	59	10	16.9
	青木御座石財産区	216	1,747	△ 1,531	△ 87.6
	甘利山財産区	2,639	1,619	1,020	63.0
	企 業 会 計		7,062,539	7,059,692	2,847
内 訳	病院事業	3,650,098	3,423,393	226,705	6.6
	水道事業	1,394,008	1,497,952	△ 103,944	△ 6.9
	簡易水道事業	160,463	106,390	54,073	50.8
	下水道事業	1,857,970	2,031,957	△ 173,987	△ 8.6
総 合 計		31,112,710	31,195,844	△ 83,134	△ 0.3

令和8年度 韮崎市当初予算編成状況

一般会計の歳入予算の編成状況を円グラフで示しております。
特に市税の変動に注意しながら、予算を編成しております。



*地方譲与税等は、地方譲与税のほか利子割交付金、配当割交付金等の各種交付金の合計額を記載している。

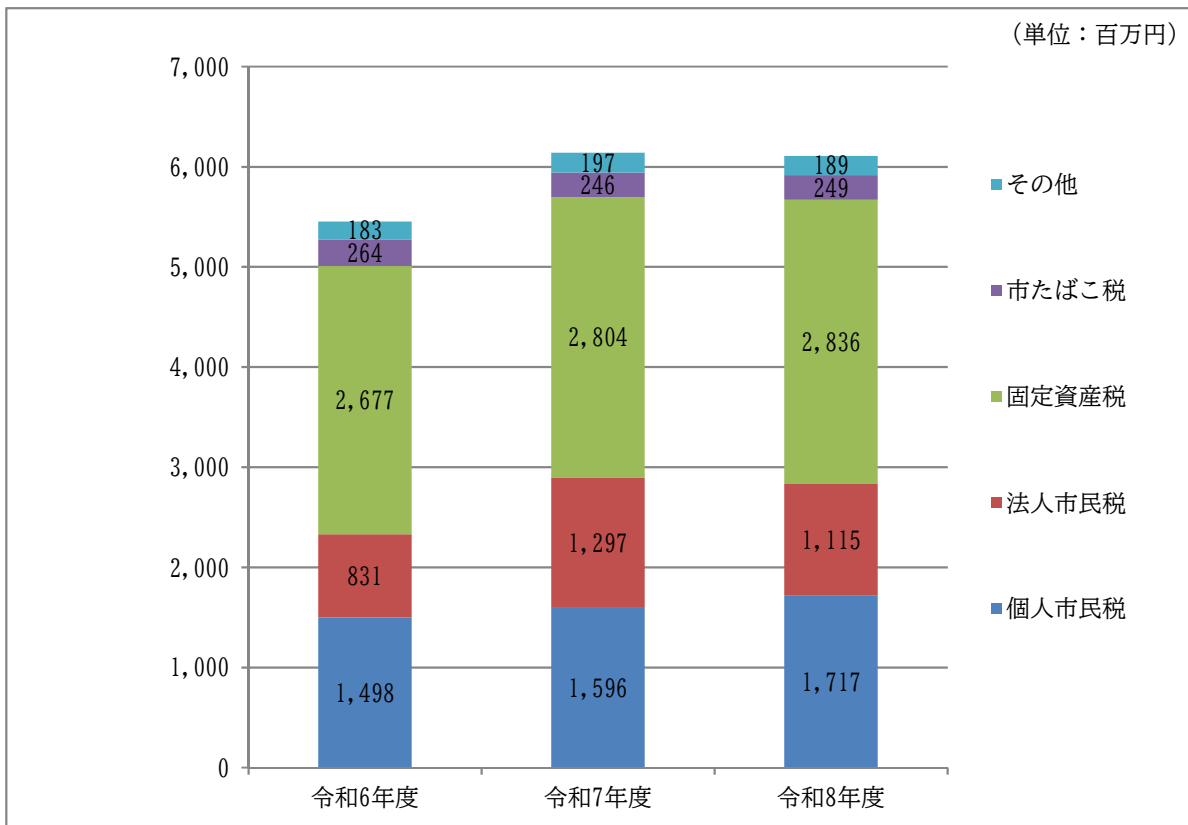
【主な用語の説明】

市税	市民のみなさんや市内に事務所を持つ法人などに納めていただいた税金
国庫(県)支出金	特定の事業の財源として国(県)から交付される負担金や補助金など
地方交付税	全国の市町村が一定水準の行政サービスを提供できるよう、国税のうち所得税、法人税、酒税、消費税、たばこ税の一定割合を国がルールに基づいて交付するお金
繰入金	市の基金(貯金)を取り崩して、各種事業の財源に充てるお金
市債	主に公共施設などの建設の際に必要な財源を調達するため、1会計年度を越えて返済する借入金(借金)
使用料及び手数料	使用料は市の施設の使用者に対してその対価として支払っていただくお金(市営体育館使用料など)、手数料は市が行うサービスを受ける方に負担していただくお金(住民票発行手数料など)
財産収入	市が所有する財産(土地や建物など)を貸し付けたり、売り払ったりすることで得られる収入や基金を運用することで得られる利子・配当金など

*参考：市税の推移（当初予算）

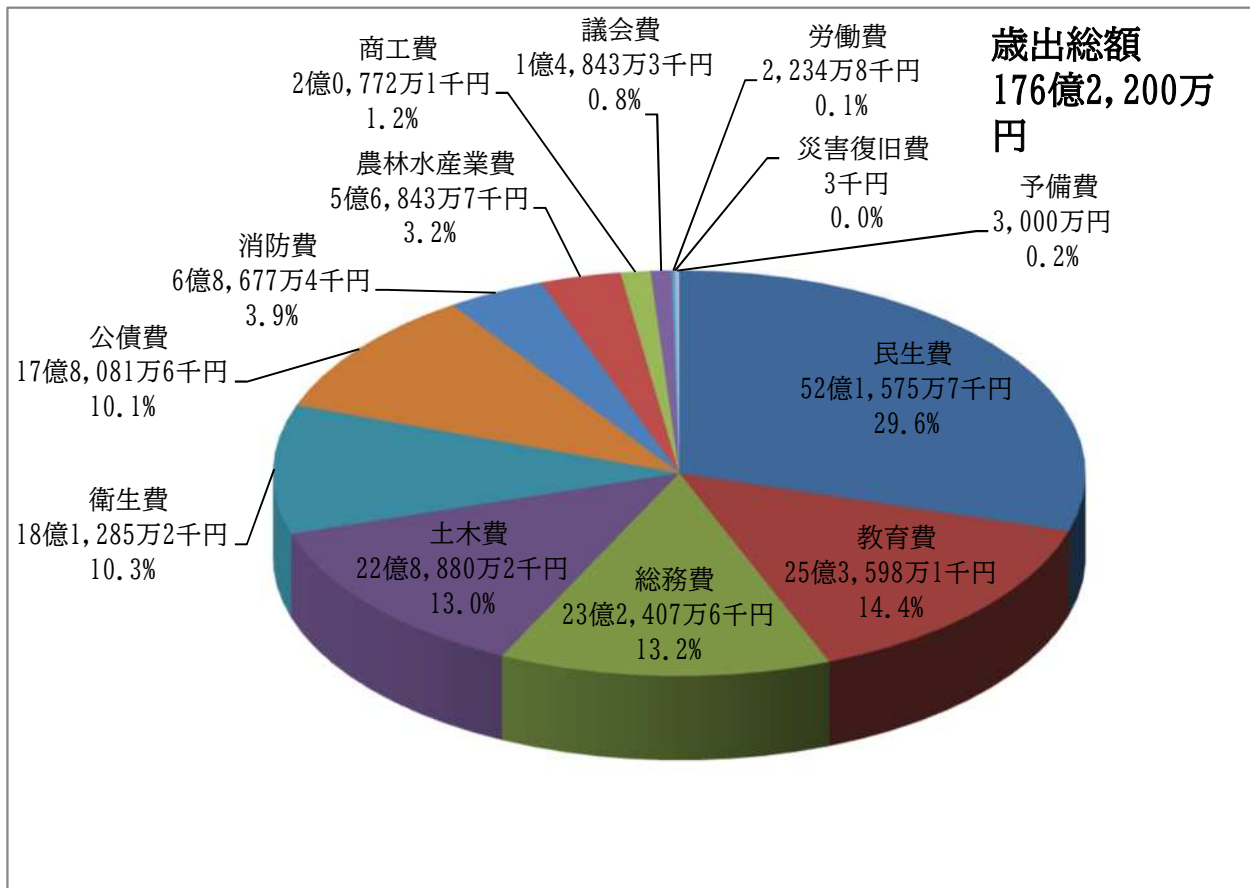
（単位：千円）

区分	令和6年度	令和7年度	令和8年度
個人市民税	1,498,182	1,595,698	1,716,855
法人市民税	831,249	1,296,928	1,115,092
固定資産税	2,676,959	2,803,661	2,836,103
市たばこ税	264,369	245,686	248,613
その他	182,714	196,528	189,246
計	5,453,473	6,138,501	6,105,909



令和8年度 韮崎市当初予算編成状況

一般会計の歳出予算を、市の行政目的によって分類いたしました。
下記の用語の説明を参考にしてください。

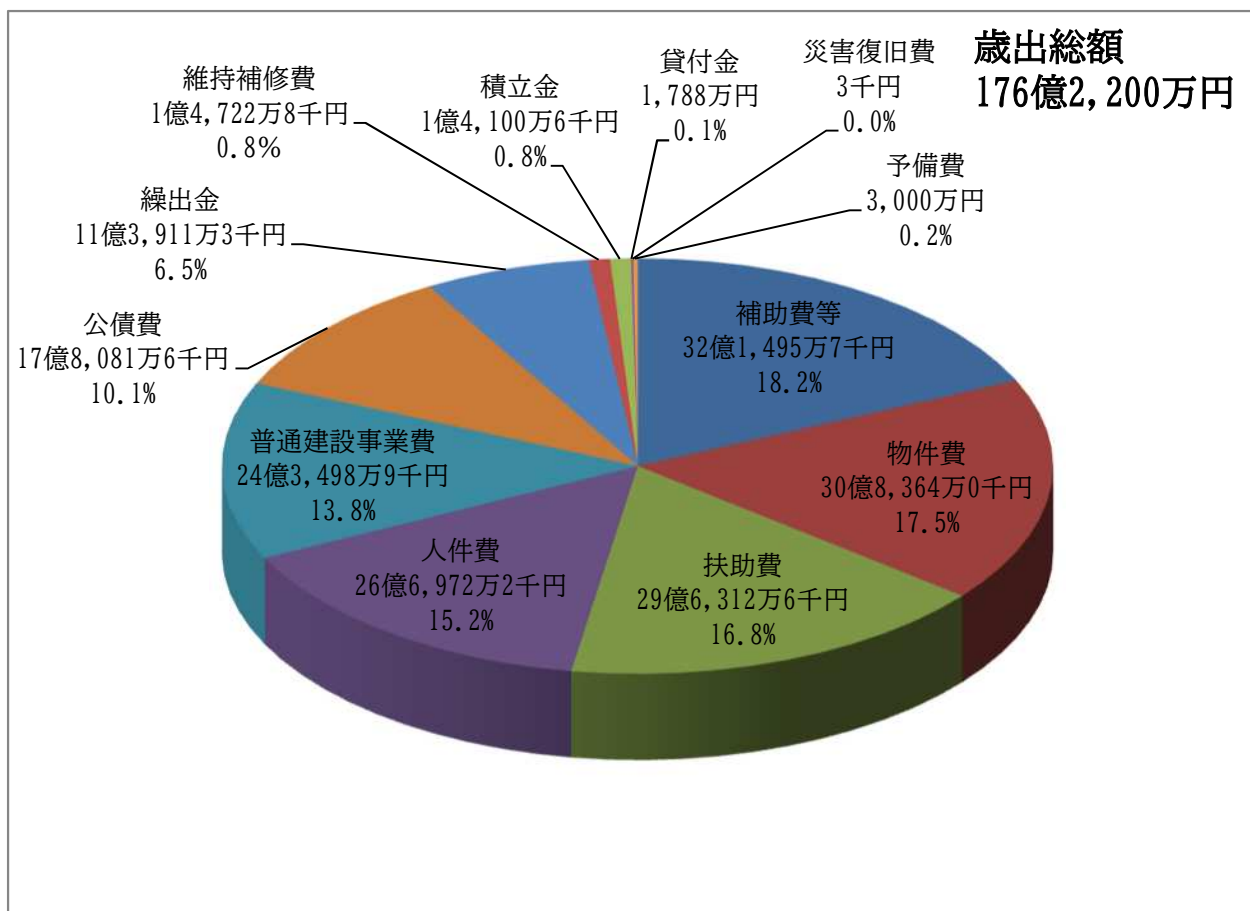


【用語の説明】

民生費	高齢者、障がい者、児童などの福祉の増進に必要な経費
教育費	小・中学校の運営や生涯学習・スポーツの振興などに必要な経費
土木費	道路や河川、公園などの整備・維持管理に必要な経費
総務費	庁舎や財産の維持管理、税金の収納、戸籍管理、選挙、統計などに必要な経費
衛生費	健康診断やごみ処理など、保健や環境衛生のための経費
公債費	市債（市の借金）のを返済するためのお金
農林水産業費	農業・畜産の振興や基盤整備などに必要な経費
消防費	消防団の活動や消防施設の整備、災害対策などに必要な経費
商工費	商工業や観光の振興などに必要な経費
議会費	市議会議員の報酬や市議会の活動に必要な経費
労働費	労働者福祉対策、雇用対策などに必要な経費
災害復旧費	自然災害などで被害を受けた道路や水路を復旧するための経費

令和8年度 韮崎市当初予算編成状況

一般会計の歳出予算を、経済的性質を基準として分類いたしました。
下記の用語の説明を参考にしてください。



【主な用語の説明】

普通建設事業費	道路や水路整備、教育施設整備などの工事等の経費
補助費等	峡北広域行政事務組合や企業会計、各種団体等への負担金、補助金の経費
物件費	消耗品や光熱水費等の需用費や委託料などの消費的性質をもつ経費
扶助費	生活保護、児童手当、医療費助成など住民福祉を支えるための経費
人件費	職員や会計年度任用職員の給料、各種委員の報酬等の経費
公債費	市債（市の借金）を返済する経費
繰出金	国民健康保険特別会計、介護保険特別会計等の運営を支援する経費
維持補修費	建物や備品を修理する経費
積立金	基金（市の貯金）へ積み立てる経費

目的税の使途

(1) 都市計画税

都市計画税は、都市計画事業の財源として課税する目的税であり、一般会計の歳出において下表のとおり各事業に充当している。

(単位：千円)

	令和7年度 予算額	都市計画 税額	事業に対する 充当率
一般会計（歳入）	17,622,000	-	-
都市計画税（歳入）	35,755	-	-
一般会計（歳出）	17,622,000	35,755	0.2%
10款 教育費	2,535,981	20,077	-
7項 保健体育費	960,786	20,077	-
3目 運動場管理費	180,639	20,077	11.1%
12款 公債費（都市計画事業分）	15,678	15,678	100.0%

(2) 入湯税

入湯税は、環境衛生、消防及び観光振興事業等の財源として課税する目的税であり、一般会計の歳出において下表のとおり各事業に充当している。

(単位：千円)

	令和7年度 予算額	入湯 税額	事業に対する 充当率
一般会計（歳入）	17,622,000	-	-
入湯税（歳入）	5,443	-	-
一般会計（歳出）	17,622,000	5,443	0.1%
4款 衛生費	1,812,852	2,944	-
2項 清掃費	704,729	2,944	-
1目 清掃総務費	164,930	2,944	1.8%
7款 商工費	207,721	1,532	-
1項 商工費	207,721	1,532	-
3目 観光費	85,803	1,532	1.8%
9款 消防費	686,774	967	-
1項 消防費	686,774	967	-
3目 消防施設費	54,200	967	1.8%

森林環境譲与税の使途

平成31年4月に森林経営管理法が施行され、その財源となる森林環境税、森林環境譲与税が創設された。

森林環境税は、国税であり、令和6年度から年額1,000円を個人住民税均等割と併せて賦課徴収している。

森林環境譲与税は、森林環境税を国が地方公共団体に交付するものであり、市町村は、森林の間伐や人材育成・担い手の確保、木材利用の促進や普及啓発等森林整備及びその促進に関する費用に充てなければならないとされており、一般会計の歳出において下表のとおり事業に充当している。

(1) 歳入

森林環境譲与税	10,200 千円
森林環境譲与税基金繰入金	2,296 千円

(2) 歳出

(単位：千円)

充当先事業名	充当可能 事業費	財源内訳					
		特定財源				一般財源	
		国庫 支出金	県 支出金	市債	その他	森林環境 譲与税	その他
林業総務一般事務費	10,496					10,496	
林道管理費	2,000					2,000	
小 計	12,496	0	0	0	0	12,496	0

引き上げ分の地方消費税交付金（社会保障財源化分）が充てられる 社会保障4経費その他社会保障施策に要する経費

引き上げ分の地方消費税交付金（社会保障財源化分）については、消費税法第1条第2項に規定する社会保障4経費及びその他社会保障施策（地方が行う社会福祉、社会保険及び保健衛生に関する施策）に要する経費に充てるものであり、一般会計の歳出において下表のとおり各事業に充当している。

(1) 歳入

地方消費税交付金（社会保障財源化分） 507,100千円

(2) 歳出

(単位：千円)

充当先事業名	経費	財源内訳						
		特定財源				一般財源		
		国庫 支出金	県 支出金	市債	その他	地方消費税交 付金（社会保 障財源化分）	その他	
社会福祉	生活困窮者自立相談支援事業費	5,160	3,289				355	1,516
	生活困窮世帯の子どもに対する学習支援事業費	493	246				51	196
	生活困窮者住居確保給付事業費	558	418				51	89
	みんなで支える地域福祉推進事業費	4,576		314		4,102	51	109
	老人福祉センター管理運営費	14,926				200	2,637	12,089
	障害者自立支援給付費等負担事業費	940,549	469,201	234,078			42,596	194,674
	障害者等地域生活支援事業費	27,769	10,360	5,180		2	2,181	10,046
	重度心身障害者医療費助成事業費	116,158		57,295			10,548	48,315
	児童センター管理運営費	69,559	9,563	9,563		9,561	7,302	33,570
	子ども医療費助成事業費	113,455		12,696			18,103	82,656
	子ども・子育て支援事業費	566,267	242,195	131,657		5,580	33,519	153,316
	ひとり親家庭医療費助成事業費	14,115		7,018			1,268	5,829
	母子家庭等自立支援事業費	1,200	900				51	249
	保育園運営費	286,410	164	5,420		24,713	45,994	210,119
	生活保護適正化推進事業費	5,026	3,551				254	1,221
生活保護施行事業費	368,573	276,051	15,089		500	13,793	63,140	
小計	2,534,794	1,015,938	478,310	0	44,658	178,754	817,134	
社会保険	国民健康保険特別会計繰出金	210,020	28,687	92,055			16,024	73,254
	介護保険特別会計繰出金	462,262	11,562	5,781		4,189	79,108	361,622
	山梨県後期高齢者医療制度広域連合負担金	357,642					64,199	293,443
	後期高齢者医療特別会計繰出金	127,737		83,122			8,012	36,603
小計	1,157,661	40,249	180,958	0	4,189	167,343	764,922	
保健衛生	医療体制支援事業費	20,672		70			3,702	16,900
	健康相談事業費	1,065		113			152	800
	予防接種事業費	96,681	8,815				15,770	72,096
	健康診査事業費	7,622	537	1,422		70	1,014	4,579
	がん検診事業費	44,360				6,599	6,795	30,966
	病院事業会計補助金	744,278					133,570	610,708
小計	914,678	9,352	1,605	0	6,669	161,003	736,049	
合計	4,607,133	1,065,539	660,873	0	55,516	507,100	2,318,105	

「葦崎市ふるさと応援寄附金」の施策への活用

「葦崎市ふるさと応援寄附金」は、葦崎市を応援して下さる皆様からいただいた寄附金をまちづくりに活用するための制度であり、寄附の際の希望用途を尊重し、施策に活用します。

なお、目的別の寄附金の金額と割合及びそれを活用する当年度の施策の事業予算額（一部）は次のとおりです。

(1) 歳入

ふるさと応援寄附金	700,000 千円	(ア)
ふるさと応援寄附金基金繰入金	120,000 千円	

(2) 歳出

ふるさと納税事業費	361,248 千円	(イ)
一般財源（ア-イ）	338,752 千円	

▼ 目的別（希望用途）内訳（令和7年12月末実績を基に積算）（単位：千円、％）

使 途 別	金 額	割 合
結婚・出産・子育てのために	128,386	37.9
安全・安心で、魅力あふれるまちづくりのために	56,572	16.7
移住・定住支援～葦崎のその先～のために	9,824	2.9
産業の発展と安定した雇用のために	43,699	12.9
その他の事業のために	100,271	29.6
合計	338,752	100.0

▼ 一般財源充当事業

（単位：千円）

充 当 先 事 業 名	事業費	財源内訳				一般財源 G	Gに充当 基金 繰入金	Gに充当 ふるさと 応援 寄附金
		国庫 支出金	県 支出金	市債	その他			
結婚・出 産・子育 てのた めに 【37.9%】	幸せ結婚・出産応援事業費	13,816		5,613		8,203	1,270	3,585
	不妊対策支援事業費	4,665			300	4,365	676	1,908
	産後ケア事業費	3,407	1,703	851		853	132	373
	小学校入学準備補助事業費	2,168			180	1,988	308	869
	中学校入学準備補助事業費	2,105			173	1,932	299	844
	地域子育て支援センター管理運営費	34,055	13,919	9,046	312	10,778	1,669	4,711
	保育園運営費	286,410	164	5,420	24,713	256,113	39,652	111,935
	教育支援センター運営事業費	9,700		180		9,520	1,474	4,161
小 計	356,326	15,786	21,110	0	25,678	293,752	45,480	128,386
安全・安心 で、魅力あ ふれるまち づくりのた めに 【16.7%】	サッカーのまちプロジェクト事業費	5,900				5,900	1,378	3,891
	災害対策事業費	59,568	6,417		177	52,974	12,377	34,939
	中央公園整備事業費	7,986				7,986	1,866	5,267
	スポーツコミッション事業費	17,704				17,704	4,136	11,676
	まちなか美術館事業費	1,211				1,211	283	799
小 計	92,369	6,417	0	0	177	85,775	20,040	56,572
移住・定住 支援～葦 崎のその 先～のた めに 【2.9%】	移住体験施設運営事業費	259				259	23	64
	やまなしKAITEKI住宅普及促進事業費	4,100		2,600		1,500	131	370
	空き家対策事業費	24,102				24,102	2,104	5,940
	葦崎ファンづくり事業費	14,000				14,000	1,222	3,450
小 計	42,461	0	2,600	0	0	39,861	3,480	9,824
産業の発展 と安定した 雇用のた めに 【12.9%】	農業団体育成事業費	4,711				4,711	884	2,495
	赤ワインの丘ブランド化推進事業費	19,931	7,496			12,435	2,333	6,586
	起業支援補助事業費	23,773			1,954	21,819	4,094	11,556
	企業立地支援事業費	6,208				6,208	1,165	3,288
	観光振興事業費	31,964				31,964	5,996	16,928
	観光施設管理事業費	5,373				5,373	1,008	2,846
小 計	91,960	7,496	0	0	1,954	82,510	15,480	43,699
その他の事 業のため に 【29.6%】	カムバック支援事業費	34,020			59	33,961	5,291	14,935
	グリーンロッジ管理運営費	9,628			3,705	5,923	923	2,605
	ミニSL運行事業費	2,641			517	2,124	331	934
	ふるさと偉人資料館管理運営費	11,313				11,313	1,762	4,975
	大村家住宅管理運営費	4,054			140	3,914	610	1,721
	美術館管理運営費	42,048			4,304	37,744	5,880	16,599
	中央体育館等管理運営費	166,632			33,610	133,022	20,723	58,502
	小 計	270,336	0	0	0	42,335	228,001	35,520
合 計	853,452	29,699	23,710	0	70,144	729,899	120,000	338,752

「企業版ふるさと寄付金」の施策への活用

「企業版ふるさと寄付金」は、韮崎市を応援して下さる企業のみなさまからいただいた寄附金をまちづくりに活用するための制度であり、寄附の際の希望使途に基づき施策に活用します。

(1) 歳入

企業版ふるさと寄付金 5,000 千円 (ア)

(2) 歳出

企業版ふるさと納税事業費 1,100 千円 (イ)

▼ 目的別（希望使途）内訳（令和7年12月末実績を基に積算位：千円）

使 途 別	金 額
持続的な成長のための地域産業の強靱化と雇用を創出する事業	1,961
地域が輝く新しい人の流れを創りだし、交流の活性化を促す事業	109
20歳代から40歳代に選ばれる子育て支援と教育を充実する事業	1,253
地域のつながりと安心・安全な生活環境のあるコミュニティを創造する事業	577
合 計	3,900

▼ 一般財源充当事業

(単位：千円)

充 当 先 事 業 名	事業費	財源内訳				一般財源 G	Gに充当 基金 繰入金	Gに充当 企業版 ふるさと 寄附金	
		国 庫 支出金	県 支出金	市債	その他				
持続的な成長のための地域産業の強靱化と雇用を創出する事業	企業立地支援事業費	6,208				6,208	461	0	
	起業支援補助事業費	23,773			1,954	21,819	750	0	
	グリーンロジ管理運営費	9,628			3,705	5,923	750	0	
	小 計	39,609	0	0	0	5,659	33,950	1,961	0
地域が輝く新しい人の流れを創りだし、交流の活性化を促す事業	カムバック支援事業	34,040				34,040	59	0	
	韮崎ファンづくり事業費	14,000				14,000	50	0	
	小 計	48,040	0	0	0	48,040	109	0	
20歳代から40歳代に選ばれる子育て支援と教育を充実する事業	不妊対策支援事業費	4,665				4,665	300	0	
	学校給食費管理運営事業費	158,328		62,920		22,088	73,320	600	0
	小学校入学準備補助事業費	2,168					2,168	180	0
	中学校入学準備補助事業費	2,015					2,015	173	0
	小 計	167,176	0	62,920	0	22,088	82,168	1,253	0
地域のつながりと安心・安全な生活環境のあるコミュニティを創造する事業	中央体育館等管理運営費	166,632				166,632	400	0	
	災害対策事業	63,227	6,417			56,810	177	0	
	小 計	229,859	6,417	0	0	0	223,442	577	0
合 計	484,684	6,417	62,920	0	27,747	387,600	3,900	0	

令和8年度 韮崎市当初予算編成状況

(1) 国民健康保険特別会計

(単位：千円)

歳入				歳出			
款	8年度当初	7年度当初	比較	款	8年度当初	7年度当初	比較
1 国民健康保険料	542,046	536,470	5,576	1 総務費	48,717	48,484	233
2 使用料及び手数料	300	300	0	2 保険給付費	2,232,917	2,285,192	△ 52,275
3 国庫支出金	0	0	0	3 国民健康保険事業費納付金	735,130	769,468	△ 34,338
4 県支出金	2,276,984	2,330,354	△ 53,370	6 保健事業費	50,927	53,520	△ 2,593
6 財産収入	893	201	692	7 基金費	893	201	692
7 繰入金	260,337	290,026	△ 29,689	9 諸支出金	6,593	3,003	3,590
8 繰越金	1	1	0	10 予備費	10,000	10,000	0
9 諸収入	4,616	12,516	△ 7,900				
歳入合計	3,085,177	3,169,868	△ 84,691	歳出合計	3,085,177	3,169,868	△ 84,691

(2) 後期高齢者医療特別会計

(単位：千円)

歳入				歳出			
款	8年度当初	7年度当初	比較	款	8年度当初	7年度当初	比較
1 後期高齢者医療料	432,469	389,531	42,938	1 総務費	33,451	33,079	372
2 使用料及び手数料	71	71	0	2 後期高齢者医療広域連合納付金	543,302	490,328	52,974
3 繰入金	127,737	117,776	9,961	3 諸支出金	1,501	2,501	△ 1,000
4 繰越金	1	1	0				
5 諸収入	17,976	18,529	△ 553				
歳入合計	578,254	525,908	52,346	歳出合計	578,254	525,908	52,346

(3) 介護保険特別会計

(単位：千円)

歳入				歳出			
款	8年度当初	7年度当初	比較	款	8年度当初	7年度当初	比較
1 保険料	590,252	589,217	1,035	1 総務費	58,594	59,245	△ 651
2 使用料及び手数料	51	51	0	2 保険給付費	2,523,271	2,585,444	△ 62,173
3 国庫支出金	627,752	642,957	△ 15,205	3 財政安定化基金拠出金	1	1	0
4 支払基金	697,114	713,395	△ 16,281	4 地域支援費	148,392	147,746	646
5 県支出金	371,220	379,665	△ 8,445	5 基金費	1,163	532	631
6 財産収入	1,163	532	631	6 諸支出金	1,003	1,003	0
7 繰入金	464,753	488,035	△ 23,282	7 予備費	20,000	20,000	0
8 繰越金	1	1	0				
9 諸収入	118	118	0				
歳入合計	2,752,424	2,813,971	△ 61,547	歳出合計	2,752,424	2,813,971	△ 61,547

(4) 介護サービス事業特別会計

(単位：千円)

歳入				歳出			
款	8年度当初	7年度当初	比較	款	8年度当初	7年度当初	比較
1 サービス入	4,086	3,555	531	1 総務費	6,604	6,299	305
2 繰入金	2,863	3,090	△ 227	2 サービス費	345	346	△ 1
歳入合計	6,949	6,645	304	歳出合計	6,949	6,645	304

(5) 第一鈴嵐恩賜林保護財産区特別会計

(単位：千円)

歳入				歳出			
款	8年度当初	7年度当初	比較	款	8年度当初	7年度当初	比較
1 県支出金	126	119	7	1 総務費	104	104	0
2 財産収入	79	1,807	△ 1,728	2 財産費	232	1,807	△ 1,575
3 繰入金	0	0	0	3 予備費	50	50	0
4 繰越金	181	35	146				
歳入合計	386	1,961	△ 1,575	歳出合計	386	1,961	△ 1,575

(6) 第二鈴嵐恩賜林保護財産区特別会計

(単位：千円)

歳入				歳出			
款	8年度当初	7年度当初	比較	款	8年度当初	7年度当初	比較
1 県支出金	97	93	4	1 総務費	97	97	0
2 財産収入	18	2	16	2 財産費	83	45	38
3 繰入金	28	91	△ 63	3 予備費	50	50	0
4 繰越金	87	6	81				
歳入合計	230	192	38	歳出合計	230	192	38

(7) 第二御座石前山恩賜林保護財産区特別会計

(単位：千円)

歳入				歳出			
款	8年度当初	7年度当初	比較	款	8年度当初	7年度当初	比較
1 県支出金	69	67	2	1 総務費	97	97	0
2 財産収入	13	2	11	2 財産費	56	32	24
3 繰入金	70	110	△ 40	3 予備費	50	50	0
4 繰越金	51	0	51				
歳入合計	203	179	24	歳出合計	203	179	24

(8) 旭山恩賜林保護財産区特別会計

(単位：千円)

歳入				歳出			
款	8年度当初	7年度当初	比較	款	8年度当初	7年度当初	比較
1 県支出金	27	26	1	1 総務費	97	97	0
2 財産収入	44	6	38	2 財産費	54	16	38
3 繰入金	1,501	1,934	△ 433	3 諸支出金	1,371	1,803	△ 432
				4 予備費	50	50	0
歳入合計	1,572	1,966	△ 394	歳出合計	1,572	1,966	△ 394

(9) 八森恩賜林保護財産区特別会計

(単位：千円)

歳入				歳出			
款	8年度当初	7年度当初	比較	款	8年度当初	7年度当初	比較
1 県支出金	26	26	0	1 総務費	6	6	0
2 財産収入	3	1	2	2 財産費	26	11	15
3 繰入金	0	10	△ 10	3 予備費	20	20	0
4 繰越金	23	0	23				
歳入合計	52	37	15	歳出合計	52	37	15

(10) 戸沢日影半腹裾恩賜林保護財産区特別会計

(単位：千円)

歳入				歳出			
款	8年度当初	7年度当初	比較	款	8年度当初	7年度当初	比較
1 県支出金	25	25	0	1 総務費	21	21	0
2 財産収入	2	1	1	2 財産費	28	18	10
3 繰入金	11	21	△ 10	3 予備費	20	20	0
4 繰越金	31	12	19				
歳入合計	69	59	10	歳出合計	69	59	10

(11) 青木御座石財産区特別会計

(単位：千円)

歳入				歳出			
款	8年度当初	7年度当初	比較	款	8年度当初	7年度当初	比較
1 使用料及び手数料	35	35	0	1 総務費	107	1,691	△ 1,584
2 財産収入	73	20	53	2 財産費	59	6	53
3 繰入金	108	1,692	△ 1,584	4 予備費	50	50	0
歳入合計	216	1,747	△ 1,531	歳出合計	216	1,747	△ 1,531

(12) 甘利山財産区特別会計

(単位：千円)

歳 入				歳 出			
款	8年度当初	7年度当初	比 較	款	8年度当初	7年度当初	比 較
1 使用料及び料	480	480	0	1 総務費	453	197	256
2 財産収入	1,396	924	472	2 財産費	2,136	1,372	764
4 繰越金	763	215	548	3 予備費	50	50	0
歳入合計	2,639	1,619	1,020	歳出合計	2,639	1,619	1,020

令和8年度 韮崎市当初予算編成状況

(1) 病院事業会計

①業務予定量

病床数	介護医療院 入所定員	年間患者数			
		入院(療養含む)	外来	介護医療院	訪問看護
床 155	人 16	人 34,042	人 69,513	人 4,358	人 264

②予算

(収益的収入及び支出)

(単位:千円)

収 入		支 出	
区 分	金 額	区 分	金 額
病院事業収益	2,998,178	病院事業費用	3,160,647
医業収益	2,281,038	医業費用	2,986,392
医業外収益	630,798	医業外費用	14,875
介護事業収益	76,237	介護事業費用	123,678
訪問看護事業収益	10,103	訪問看護事業費用	30,229
特別利益	2	特別損失	5,473

(資本的収入及び支出)

(単位:千円)

収 入		支 出	
区 分	金 額	区 分	金 額
資本的収入	408,167	資本的支出	489,451
出資金	1	建設改良費	357,649
企業債	334,800	企業債償還金	131,082
県補助金	1	看護師修学資金貸付金	720
他会計負担金	73,364		
貸付金返還金	1		

資本的収入額が資本的支出額に対し不足する額 81,284 千円は、過年度分損益勘定留保資金で補てんするものとする。

(2) 水道事業会計

①業務予定量

給水戸数	年間総配水量	一日平均配水量
戸 12,148	m ³ 4,942,104	m ³ 13,540

②予算

(収益的収入及び支出)

(単位:千円)

収 入		支 出	
区 分	金 額	区 分	金 額
水道事業収益	875,834	水道事業費用	875,834
営業収益	634,638	営業費用	851,113
営業外収益	241,196	営業外費用	23,004
		特別損失	717
		予備費	1,000

(資本的収入及び支出)

(単位:千円)

収 入		支 出	
区 分	金 額	区 分	金 額
資本的収入	366,153	資本的支出	518,174
企業債	194,100	建設改良費	363,522
負担金	151,113	企業債償還金	154,652
補助金	20,940		

資本的収入額が資本的支出額に対し不足する額 152,021千円は、当年度消費税及び地方消費税資本的収支調整額 17,575 千円、過年度分損益勘定留保資金 11,154 千円、当年度分損益勘定留保資金 123,292 千円で補てんするものとする。

(3) 簡易水道事業会計

①業務予定量

給水戸数	年間総配水量	一日平均配水量
戸	m ³	m ³
1,054	393,981	1,079

②予算

(収益的収入及び支出)

(単位:千円)

収 入		支 出	
区 分	金 額	区 分	金 額
簡易水道事業収益	64,721	簡易水道事業費用	64,721
営業収益	6,319	営業費用	63,171
営業外収益	58,402	営業外費用	1,550

(資本的収入及び支出)

(単位:千円)

収 入		支 出	
区 分	金 額	区 分	金 額
資本的収入	77,822	資本的支出	95,742
企業債	76,600	建設改良費	93,297
補助金	1,222	企業債償還金	2,445

資本的収入額が資本的支出額に対し不足する額 17,920 千円は、当年度消費税及び地方消費税資本的収支調整額 7,917 千円、過年度分損益勘定留保資金 10,003 千円で補てんするものとする。

(4) 下水道事業会計

①業務予定量

処理区域内接続人口	年間有収水量
人	m ³
17,924	1,905,908

②予算

(収益的収入及び支出)

(単位:千円)

収 入		支 出	
区 分	金 額	区 分	金 額
下水道事業収益	809,249	下水道事業費用	809,249
営業収益	251,691	営業費用	708,627
営業外収益	557,558	営業外費用	100,419
		特別損失	203

(資本的収入及び支出)

(単位:千円)

収 入		支 出	
区 分	金 額	区 分	金 額
資本的収入	693,781	資本的支出	1,048,721
企業債	537,900	建設改良費	471,284
負担金	25,952	企業債償還金	577,437
補助金	129,929		

資本的収入額が資本的支出額に対し不足する額 354,940 千円は、当年度消費税及び地方消費税資本的収支調整額 32,665 千円、過年度分損益勘定留保資金 194,459 千円、当年度分損益勘定留保資金 127,816 千円で補てんするものとする。