

蕪市第1152号
令和5年12月26日

各地区長・組長 殿

蕪市長 内藤 久夫
(公印省略)

「ごみの出し方について」の回覧について（依頼）

平素より、環境行政の推進にご理解とご協力を賜り深く感謝申し上げます。
標記の件につきまして、別添チラシの組回覧にご協力いただきますようお願い申し上げます。

問い合わせ・連絡先
蕪市市民生活課生活環境担当
TEL：22-1111（内線131,132）

ごみの出し方について(お願い)

令和5年内に地区ごみステーションにおいて、様々なごみの出し方に関するトラブルが発生しています。

各地区のごみステーションは各自治会へ管理を委任しており、**ごみステーションのトラブルは各地区の地区長、衛生指導員、ステーション管理者の大きな負担**にもなっています。

市民・事業者の皆さま方におかれましては、ごみの分別、資源リサイクル、ごみステーション管理等へ多大なご協力をいただいているところではありますが、**今一度、ごみの出し方についてご確認いただきますようお願い申し上げます。**

■ごみステーションのトラブル事例(一部)

事例	市対応
事業系ごみを地区ごみステーションへ排出	事業者へ直接注意
市指定のごみ袋以外での排出や収集日以外の大量排出	(排出者が特定できた場合)通知・連絡により注意
収集不能なごみのごみステーションに排出されている	管理者で処理をするように要請

■注意看板(地区設置)の前に捨てられたゴミ(水神町)



■地区ごみステーションへの大量の不法投棄(大草町)



ごみステーションへの出し方について

～ ごみステーションの基本ルール ～

1. 収集日の午前8時までにごみステーションへ排出してください。
2. 可燃ごみと不燃ごみは必ず分けてください。資源ごみは分別して出すようにご協力ください。
3. 「可燃ごみの日・不燃ごみの日」に出すゴミは、必ず市指定ごみ袋に入れて出してください。
4. ごみステーションの管理は各地区で行っているため、地域のルールを理解し、守ってください。
5. 事業系ごみは地区ごみステーションへ排出できません。地区ごみステーションは家庭系ごみの集積所のため、事業系ごみについては、事業者の責任により適切に処分してください。

～ ごみの分別について ～

ごみの分別の詳細については、下記の手法で確認が出来ます。ごみの出し方が分からない場合は、分別マニュアルや検索サイトの情報をご確認いただき、分別にご協力ください。

■分別マニュアル(冊子)

市では、ごみの分別ルールを掲載した「家庭系ごみの分別マニュアル」と「事業系ごみの分別マニュアル」を配布しています。


分別マニュアルが必要な方は、**葦崎市役所1階 市民生活課 生活環境担当**へお越しください。

■ごみ分別検索サイト(ごみサク)


本市のごみ分別について、検索サイト(下記QRコード)からも確認ができます。

随時更新をしていくため、最新情報が掲載されています。

ごみサク



ごみ分別検索サイト (QRコード)



良くある質問／間違ったゴミの出し方

家庭から出る剪定枝や落ち葉のゴミの出し方

【間違ったゴミの出し方】

- × 「可燃ごみの日」に剪定枝等を紐等で縛り、そのまま排出する。
- × 「可燃ごみの日」に落ち葉を市指定の袋以外で排出する。

【正しいゴミの出し方】

- 「可燃ごみの日」に剪定枝や落ち葉を出す場合、市指定ごみ袋に入れて排出する。
- 剪定枝等を縛り、そのまま出す場合、「可燃粗大ごみの日」に排出する。
 - ※ 「1.5m×2.0m×1.5m以内」かつ「直径20cm未満」の枝に限ります。
 - ※ 大量に剪定枝等を排出する場合、月に1回設けている「自己搬入の日」をご利用ください。
 - ※ 事業や農業生産活動に伴い排出される剪定枝は事業系ごみとして、各事業者で処理をしてください。

農業生産活動に伴い排出されるゴミの出し方

【間違ったゴミの出し方】

- × 個人農家で出たマルチ、堆肥袋を地区ごみステーションや「自己搬入の日」を利用して排出する。
 - ※ 農業生産活動に伴って排出される廃棄物(マルチ、堆肥袋、農業容器、剪定枝等)は、「事業系ごみ」や「産業廃棄物」になります。

【正しいゴミの出し方】

- 販売店等に収集を行っているか確認し、処理を依頼する。
- 韮崎市の許可を得ている一般廃棄物処理業者に処理を依頼する。
- (公社)山梨県農業用廃プラスチック処理センターへ処理を依頼する。(Tel055-284-0938)

充電式電池が外せない小型家電製品のゴミの出し方

【間違ったゴミの出し方】

- × 充電式電池が付いた小型家電を「不燃ごみ」として排出する。
 - ※ ごみ収集(パッカー)車やごみ処理場の火災の原因となります。

【正しいゴミの出し方】

- 有害ごみ(電池)として排出してください。

《充電式電池を内蔵する小型家電製品※1の出し方》

排出状態／品目	モバイルバッテリー	加熱式タバコ	ハンディクリーナー	電気シェーバー	スマートフォン	電動歯ブラシ
原状のまま	○	○	-	-	-	-
分解が必要 ※2	-	-	○	○ (刃の部分は外す)	○	○ (歯ブラシは外す)
絶縁処理が必要 ※3	-	-	○	○	○	○

- ※1…30cm以内のものに限ります。
- ※2…分解できない場合、原状のまま排出可能
- ※3…電池の端子部分をセロハンテープ等で覆う

リサイクル会場／資源ごみの出し方

リサイクル会場

地区リサイクル会場

【収集場所】	各地区で定められた場所
【収集日】	毎月1回(いずれかの火曜)
【収集品目】	缶類、ビン類、ペットボトル、白色トレイ、古紙類、プラスチック類


拠点リサイクル会場

【収集場所】	龍岡公民館グラウンド
【収集日】	毎週土曜日
【収集品目】	缶類、ビン類、ペットボトル、白色トレイ、古紙類、プラスチック類、廃食用油

常設拠点リサイクル会場

【収集場所】	韮崎市役所裏駐車場西側
【収集日】	毎日7:00~19:00(年末年始除く)
【収集品目】	缶類、ビン類、ペットボトル、白色トレイ、古紙類、プラスチック類、廃食用油、有害ごみ(電池、蛍光灯等)

資源ごみ出し方



- ペットボトルは軽くつぶして専用の回収ボックスへ入れる
(キャップとラベルは可燃ごみ)
- ビンは色ごとに分別してコンテナに入れる
- 白色トレイはコンテナに入れる
- 新聞等古紙類は紐で結束または紙袋に入れ、指定の場所へ置く
- 缶はアルミとスチールの分別をせずそのまま専用の回収ボックスへ入れる
※10月からプラスチック類一括回収予定
→缶は出す際につぶす
プラスチック類についてはそのまま専用の回収ボックスへ入れる

種類	主な品目	注意事項
缶類	飲料缶で中をすすいであるもの	※アルミ缶とスチール缶の分別は必要ありません ※汚れが落ちないものは不燃ごみ
ビン類	飲料用のビンでキャップを外し 中をすすいであるもの	※色ごとに分別する ※割れたビンや汚れが落ちないものは不燃ごみ ※キャップは分別し、不燃または可燃ごみ
ペット ボトル	飲料用のペットボトルで中を すすいであるもの	※ラベルとキャップは必ず外し、可燃ごみ ※汚れが落ちないものは可燃ごみ
白色トレイ	着色等の無い白色でトレイ以外を 外してあるもの	※着色や柄のあるものは可燃ごみ ※汚れが落ちないものは可燃ごみ
新聞・チラシ・雑誌・ 本・ダンボール 牛乳パック	複数ある場合は、 品目ごとにひも等で縛る	※必ずひも等で縛ってから出す ※汚れているものは可燃ごみ
ミックス紙	ミックス紙は紙袋に入れるまたはひもで縛る 【ミックス紙で出せるものは・・・】 封筒、メモ用紙、ティッシュの箱、石鹸や洗剤の空箱、 食品、お菓子、おもちゃ等が入っていた箱など 【ミックス紙として出せないものは・・・】 紙おむつ、使用済ティッシュペーパー、匂い・汚れのついた紙	
プラスチック類	容器包装プラスチック (プラマークのあるもの) プラスチック製品 (ペットボトルキャップ、 プラスチック製食器、おもちゃ等) プラスチックのみで構成されているもの 最大寸法50cmまで (切断や破砕等を行い50cm以下にすれば可)	※軽く洗っていただき、汚れの落ちないものや 50cmを超えるものは可燃ごみまたは可燃粗大 ごみ ※電池・金属等、他の材質のものが付属している 場合は外してください。電池が外せない場合は 有害ごみ、金属等が外せない場合は不燃ごみ ※ペットボトルや白色トレイ等は今まで通り分別 をお願いします

ごみを「きちんと分別して」出しましょう

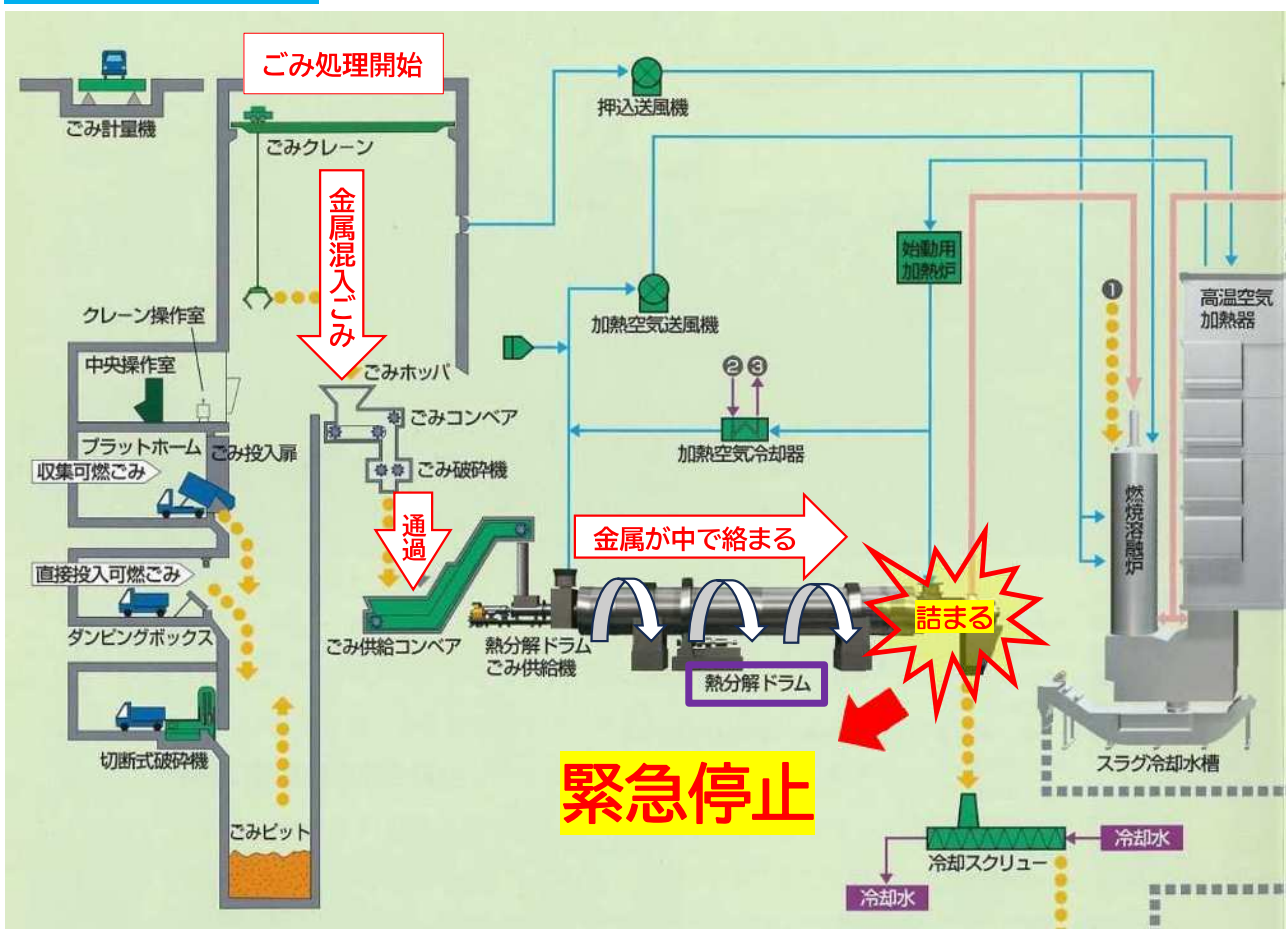
近年、可燃ごみに金属類が混入したことによる施設の緊急停止が多発しています。
高温状態の設備を降温させてから詰まったものを取り除くため、施設に多大な負荷がかかり、設備の損傷にも繋がります。また、この金属を取り除いた後に、施設を再び動かすまでに使用する助燃剤として、灯油を約 17,000 リットルが必要となり、その費用は、組合を構成する3市(韮崎市、北杜市、甲斐市)が負担しています。

このようなことが続くと、施設に負荷がかかることで、設備が破損する恐れもあります。破損して、修理が長期に亘った場合、「ごみの受け入れ」ができなくなってしまいます。

また、その修理費用も構成3市が負担するため、財政に大きな影響を与えます。

ごみは「きちんと分別して」出していただけますよう皆さまのご協力をお願いします。

緊急停止までの過程



混入していることが多い金属



【施設停止に至った金属の除去の様子】

①ワイヤー類が詰まった状況



②抜き出している状況



③抜き出している状況



④詰まっていたワイヤー類



⑤詰まっていたワイヤー類



⑥ワイヤー類 (針金・チェーン)



⑦ワイヤー類 (金属配管・不燃素材の布類)



⑧ワイヤー類抜き出し完了

