

令和5年度 韮崎市当初予算編成状況

一般会計の予算額は、167億5,300万円となりました。特別会計や企業会計の全てを合算した予算規模は、対前年9.0%増の300億993万5千円です。

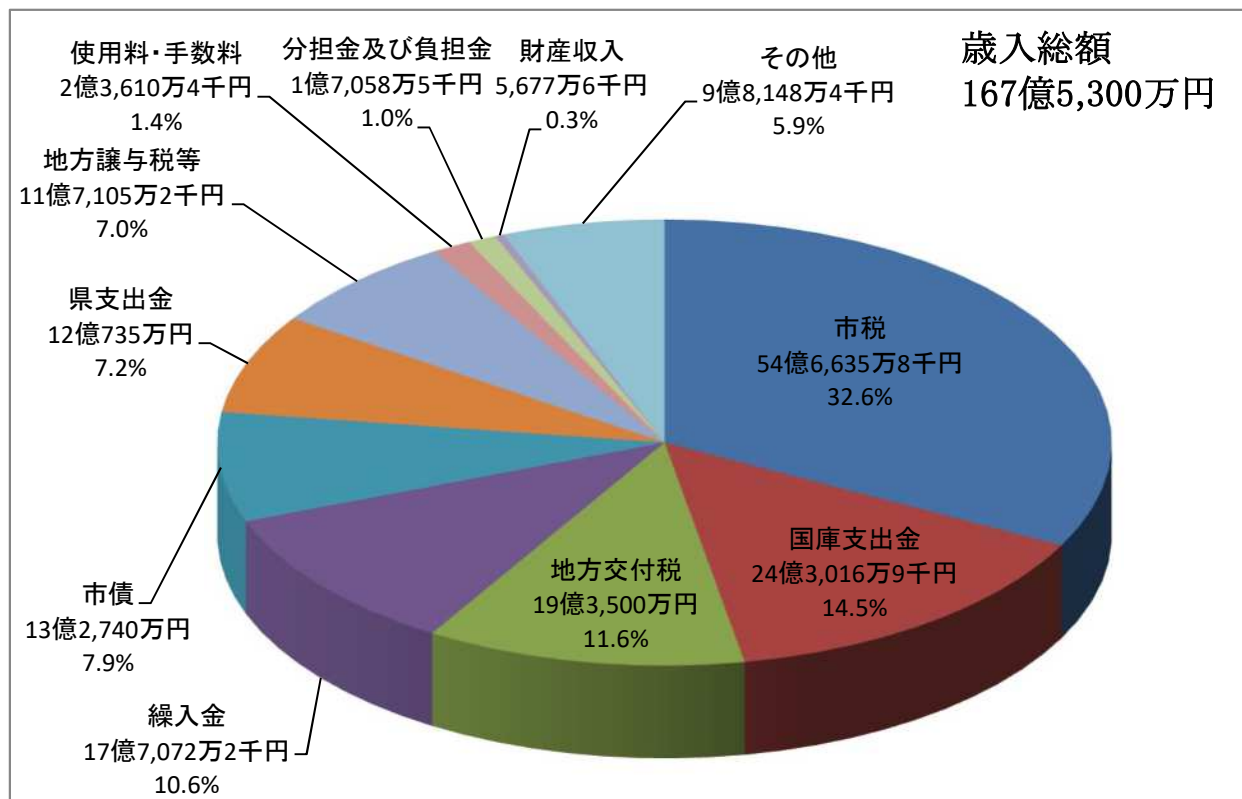
(単位:千円・%)

会 計 名		令和5年度 当初予算額	令和4年度 当初予算額	増減額	増減率
一 般 会 計		16,753,000	14,677,000	2,076,000	14.1
特 別 会 計		6,422,136	6,391,515	30,621	0.5
内 訳	国民健康保険	3,279,543	3,261,750	17,793	0.5
	後期高齢者医療	374,940	365,579	9,361	2.6
	介護保険	2,754,182	2,752,937	1,245	0.0
	介護サービス事業	7,838	8,172	△ 334	△ 4.1
	第一鈴嵐恩賜林保護財産区	318	288	30	10.4
	第二鈴嵐恩賜林保護財産区	233	279	△ 46	△ 16.5
	第二御座石前山恩賜林保護財産区	208	254	△ 46	△ 18.1
	旭山恩賜林保護財産区	2,015	217	1,798	828.6
	八森恩賜林保護財産区	58	58	0	0.0
	戸沢日影半腹裾恩賜林保護財産区	67	66	1	1.5
	青木御座石財産区	1,456	1,915	△ 459	△ 24.0
	甘利山財産区	1,278	—	皆増	皆増
	企 業 会 計		6,834,799	6,463,253	371,546
内 訳	病院事業	3,124,388	2,995,067	129,321	4.3
	水道事業	1,646,604	1,518,163	128,441	8.5
	簡易水道事業	121,036	82,540	38,496	46.6
	下水道事業	1,942,771	1,867,483	75,288	4.0
総 合 計		30,009,935	27,531,768	2,478,167	9.0

令和5年度 蕪崎市当初予算編成状況

一般会計の歳入予算の編成状況を円グラフで示しております。

特に市税の変動に注意しながら、予算を編成しております。



* 地方譲与税等は、地方譲与税のほか利子割交付金、配当割交付金等の各種交付金の合計額を記載している。

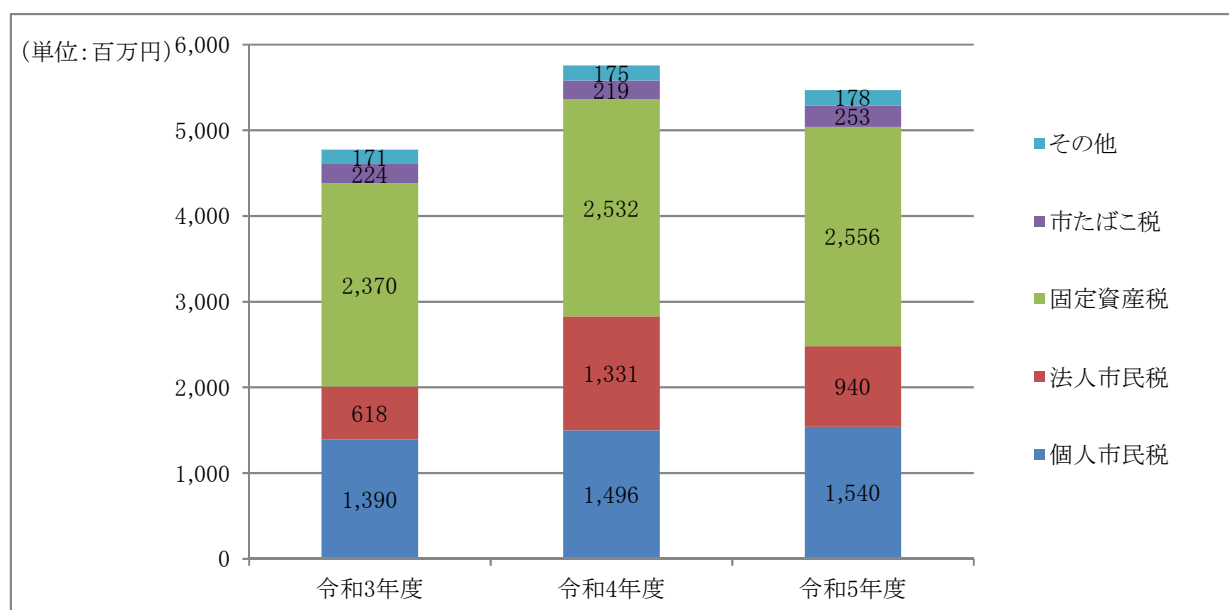
【主な用語の説明】

市税	市民のみなさんや市内に事務所を持つ法人などに納めていただいた税金
国庫(県)支出金	特定の事業の財源として国(県)から交付される負担金や補助金など
地方交付税	全国の市町村が一定水準の行政サービスを提供できるよう、国税のうち所得税、法人税、酒税、消費税、たばこ税の一定割合を国がルールに基づいて交付するお金
繰入金	市の基金(貯金)を取り崩して、各種事業の財源に充てるお金
市債	主に公共施設などの建設の際に必要な財源を調達するため、1会計年度を越えて返済する借入金(借金)
使用料及び手数料	使用料は市の施設の利用者に対してその対価として支払っていただくお金(市営体育館使用料など)、手数料は市が行うサービスを受ける方に負担していただくお金(住民票発行手数料など)
財産収入	市が所有する財産(土地や建物など)を貸し付けたり、売り払ったりすることで得られる収入や基金を運用することで得られる利子・配当金など

*参考:市税の推移(当初予算)

(単位:千円)

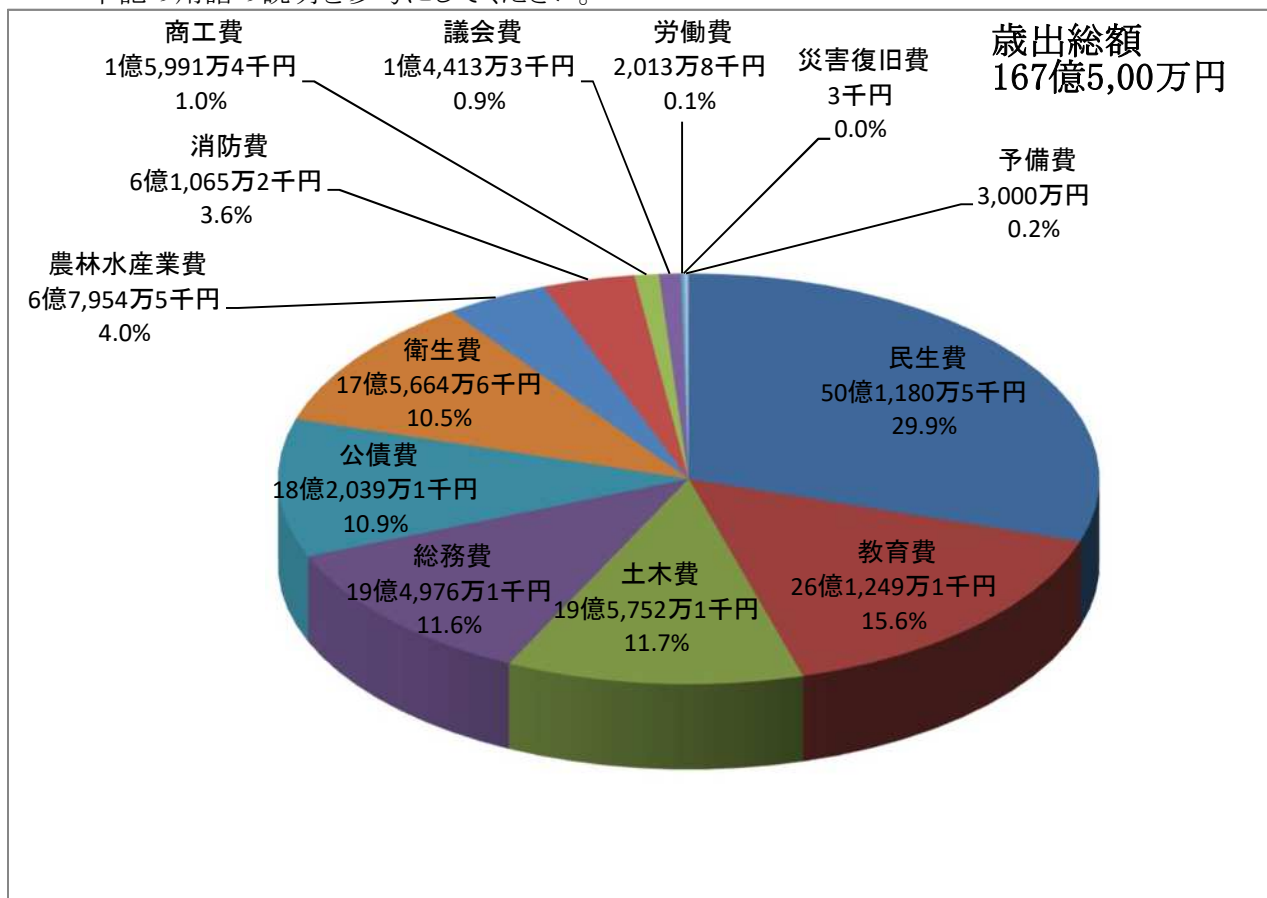
区分	令和3年度	令和4年度	令和5年度
個人市民税	1,390,419	1,496,306	1,540,100
法人市民税	617,888	1,330,814	939,846
固定資産税	2,370,194	2,532,052	2,555,559
市たばこ税	224,396	218,558	253,340
その他	170,559	174,696	177,513
計	4,773,456	5,752,426	5,466,358



令和5年度葦崎市当初予算編成状況

一般会計の歳出予算を、市の行政目的によって分類いたしました。

下記の用語の説明を参考にしてください。

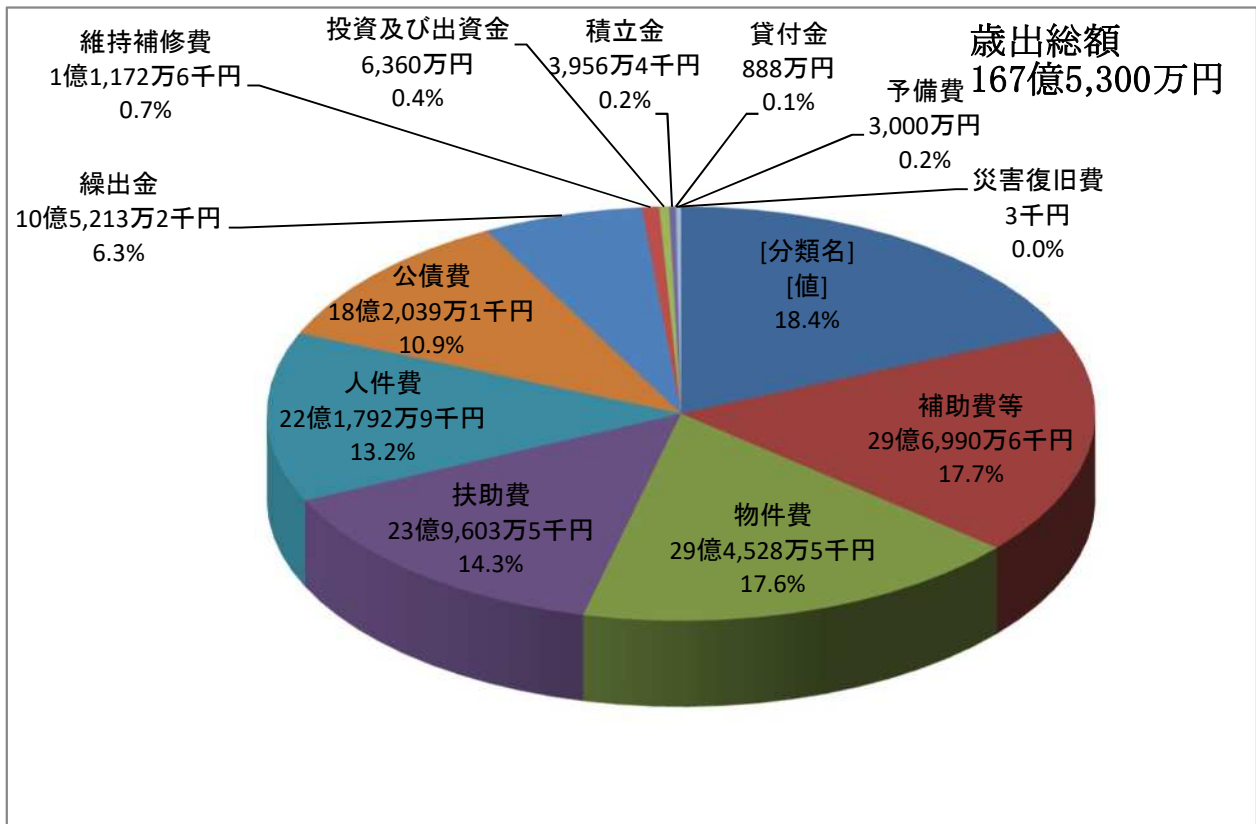


【用語の説明】

民生費	高齢者、障がい者、児童などの福祉の増進に必要な経費
教育費	小・中学校の運営や生涯学習・スポーツの振興などに必要な経費
土木費	道路や河川、公園などの整備・維持管理に必要な経費
総務費	庁舎や財産の維持管理、税金の収納、戸籍管理、選挙、統計などに必要な経費
公債費	市債(市の借金)のを返済するためのお金
衛生費	健康診断やごみ処理など、保健や環境衛生のための経費
農林水産業費	農業・畜産の振興や基盤整備などに必要な経費
消防費	消防団の活動や消防施設の整備、災害対策などに必要な経費
商工費	商工業や観光の振興などに必要な経費
議会費	市議会議員の報酬や市議会の活動に必要な経費
労働費	労働者福祉対策、雇用対策などに必要な経費
災害復旧費	自然災害などで被害を受けた道路や水路を復旧するための経費

令和5年度葦崎市当初予算編成状況

一般会計の歳出予算を、経済的性質を基準として分類いたしました。
下記の用語の説明を参考にしてください。



【主な用語の説明】

普通建設事業費	道路や水路整備、教育施設整備などの工事等の経費
補助費等	峡北広域行政事務組合や企業会計、各種団体等への負担金、補助金の経費
物件費	消耗品や光熱水費等の需用費や委託料などの消費的性質をもつ経費
扶助費	生活保護、児童手当、医療費助成など住民福祉を支えるための経費
人件費	職員や会計年度任用職員の給料、各種委員の報酬等の経費
公債費	市債(市の借金)を返済する経費
繰出金	国民健康保険特別会計、介護保険特別会計等の運営を支援する経費
維持補修費	建物や備品を修理する経費
積立金	基金(市の貯金)へ積み立てる経費

目的税の使途

(1) 都市計画税

都市計画税は、「都市計画法」に基づいて実施する都市計画事業の財源として課税する目的税であり、一般会計の歳出において下表のとおり各事業に充当している。

(単位:千円)

	令和5年度 予算額	都市計画税 充当額	事業に対する 充当率
一般会計（歳入）	16,753,000	-	-
都市計画税（歳入）	35,418	-	-
一般会計（歳出）	16,753,000	35,418	0.2%
2款 総務費	1,949,761	10,115	-
1項 総務管理費	1,626,213	10,115	-
5目 基金費	39,564	10,115	25.6%
8款 土木費	1,957,521	10,000	-
4項 都市計画費	154,619	10,000	-
1目 都市計画総務費	36,286	10,000	27.6%
12款 公債費(都市計画事業分)	15,303	15,303	100.0%

(2) 入湯税

入湯税は、環境衛生、消防及び観光振興事業等の財源として課税する目的税であり、一般会計の歳出において下表のとおり各事業に充当している。

(単位:千円)

	令和5年度 予算額	入湯税 充当額	事業に対する 充当率
一般会計（歳入）	16,753,000	-	-
入湯税（歳入）	7,862	-	-
一般会計（歳出）	16,753,000	7,862	0.1%
4款 衛生費	1,756,646	5,591	-
3項 水道費	283,463	5,591	-
1目 上水道費	261,028	5,591	2.1%
7款 商工費	159,914	1,880	-
1項 商工費	159,914	1,880	-
3目 観光費	75,963	1,880	2.5%
9款 消防費	610,652	391	-
1項 消防費	610,652	391	-
3目 消防施設費	37,706	391	1.0%

森林環境譲与税の使途

平成31年4月に森林経営管理法が施行され、その財源となる森林環境税、森林環境譲与税が創設された。

森林環境税は、国税であり、個人住民税均等割と併せて賦課徴収を行い、東日本大震災の復興税が終了する令和6年度から年額1,000円が課税される予定である。

森林環境譲与税は、森林環境税を国が地方公共団体に交付するものであり、市町村は、森林の間伐や人材育成・担い手の確保、木材利用の促進や普及啓発等森林整備及びその促進に関する費用に充てなければならないとされており、一般会計の歳出において下表のとおり事業に充当している。

(1) 歳入

森林環境譲与税 8,500千円

(2) 歳出

(単位:千円)

充当先事業名	充当可能 事業費	財源内訳					
		特定財源				一般財源	
		国庫 支出金	県 支出金	市債	その他	一般財源	森林環境 譲与税
林業総務一般事務費	11,401				2,901		8,500
小 計	11,401	0	0	0	2,901	0	8,500

引き上げ分の地方消費税交付金(社会保障財源化分)が充てられる 社会保障4経費その他社会保障施策に要する経費

引き上げ分の地方消費税交付金(社会保障財源化分)については、消費税法第1条第2項に規定する社会保障4経費及びその他社会保障施策(地方が行う社会福祉、社会保険及び保健衛生に関する施策)に要する経費に充てるものであり、一般会計の歳出において下表のとおり各事業に充当している。

(1) 歳入

地方消費税交付金(社会保障財源化分) 430,000千円

(2) 歳出

(単位:千円)

充当先事業名		経費	財源内訳					
			特定財源				一般財源	
			国庫 支出金	県 支出金	市債	その他	一般財源	引き上げ分 地方消費税
社会福祉	生活困窮者自立相談支援事業費	5,886	3,811				1,645	430
	生活困窮世帯の子どもに対する学習支援事業費	749	374				289	86
	みんなで支える地域福祉推進事業費	3,060				2,042	803	215
	老人福祉センター管理運営費	17,970				3,000	12,003	2,967
	障害者自立支援給付費等負担事業費	774,875	386,258	193,129		1	156,658	38,829
	障害者等地域生活支援事業費	33,457	13,100	6,551		1	11,053	2,752
	重度心身障害者医療費助成事業費	108,034		53,303			43,852	10,879
	児童センター管理運営費	44,665	8,745	8,745		9,462	14,187	3,526
	子ども医療費助成事業費	109,765		15,995			75,151	18,619
	子ども・子育て支援事業費	939,518	527,068	91,829	146,800	40,592	106,741	26,488
	ひとり親家庭支援事業費	128					85	43
	ひとり親家庭医療費助成事業費	14,855		7,416			5,977	1,462
	母子家庭等自立支援事業費	1,200	900				257	43
	保育園運営費	241,995	777	5,575		31,771	163,366	40,506
	生活保護適正化推進事業費	9,827	7,377				1,977	473
	生活保護施行事業費	311,429	233,193	12,546		500	52,247	12,943
小計	2,617,413	1,181,603	395,089	146,800	87,369	646,291	160,261	
社会保険	国民健康保険特別会計繰出金	204,454	26,802	86,472			73,077	18,103
	介護保険特別会計繰出金	469,031	15,807	7,903			356,827	88,494
	山梨県後期高齢者医療制度広域連合負担金	304,796					244,209	60,587
	後期高齢者医療特別会計繰出金	87,978		57,576			24,339	6,063
	小計	1,066,259	42,609	151,951	0	0	698,452	173,247
保健衛生	医療体制支援事業費	21,573		70			17,246	4,257
	健康相談事業費	1,200		113			872	215
	予防接種事業費	84,199	1,425			5,180	62,157	15,437
	健康診査事業費	6,744		1,029		583	4,100	1,032
	がん検診事業費	49,883				7,713	33,785	8,385
	病院事業会計補助金	337,882					270,716	67,166
小計	501,481	1,425	1,212	0	13,476	388,876	96,492	
合計	4,185,153	1,225,637	548,252	146,800	100,845	1,733,619	430,000	

「韮崎市ふるさと応援寄附金」の施策への活用

「韮崎市ふるさと応援寄附金」は、韮崎市を応援して下さる皆様からいただいた寄附金をまちづくりに活用するための制度であり、寄附の際の希望用途を尊重し、施策に活用します。

なお、目的別の寄附金の金額と割合及びそれを活用する当年度の施策の事業予算額(一部)は次のとおりです。

(1) 歳入

ふるさと応援寄附金 624,000 千円 (ア)

(2) 歳出

ふるさと納税事業費 362,703 千円 (イ)
一般財源(ア-イ) 261,297 千円

▼ 目的別(希望用途)内訳(R4実績を基に積算)

(単位:千円、%)

使 途 別	金 額	割 合
豊かな自然・歴史資源を未来につなごう!	81,524	31.2
ふるさとブランドの魅力を伸ばそう!	19,075	7.3
ミライを担う子どもたちを応援しよう!	52,782	20.2
やさしいまちづくりを応援しよう!	9,407	3.6
チームリーダー(市長)におまかせ!・未選択	98,509	37.7
合計	261,297	100.0

▼ 一般財源充当事業

(単位:千円)

充 当 先 事 業 名	事業費	財源内訳				一般財源	ふるさと応援寄附金充当	
		国庫支出金	県支出金	市債	その他			
豊かな自然・歴史資源を未来につなごう! 【31.2%】	環境教育事業費	698		200		498	433	
	クリーンエネルギー導入促進事業費	2,860				2,860	2,487	
	美しいまちづくり事業費	357				357	310	
	資源リサイクル推進事業費	44,167			7,308	36,859	32,047	
	穂坂自然公園管理運営費	6,771			159	6,612	5,749	
	グリーンロッジ管理運営費	7,460			2,400	5,060	4,399	
	ユネスコエコパーク普及促進事業費	1,422				1,422	1,236	
	市立公園等管理費	12,434				12,434	10,811	
	ふるさと偉人資料館管理運営費	8,784				8,784	7,637	
	文化財保存事業費	575				575	500	
	新府城跡保存整備事業費	335				335	291	
	新府城跡啓蒙事業費	599				599	521	
	史跡新府城跡環境整備事業費	101				101	88	
	民俗資料館管理運営費	7,445			637	6,808	5,919	
文化財保存活用施設整備事業費	10,462				10,462	9,096		
小 計	104,470	0	200	0	10,504	93,766	81,524	
ふるさとブランドの魅力を伸ばそう! 【7.3%】	赤ワインの丘ブランド化推進事業費	26,805	6,667			20,138	6,449	
	果樹園芸振興事業費	1,346				1,346	431	
	観光振興事業費	35,612			500	35,112	11,244	
	小林一三翁に学ぶまちづくり事業費	2,968				2,968	951	
小 計	66,731	6,667	0	0	59,564	19,075		
ミライを担う子どもたちを応援しよう! 【20.2%】	カムバック支援事業費	21,700				21,700	4,520	
	関係人口創出事業費	12,372				12,372	2,577	
	地域子育て支援センター管理運営費	30,673	12,230	7,857		10,586	2,205	
	保育園運営費	241,995	777	5,575	31,771	203,872	42,460	
	サッカーのまちプロジェクト事業費	4,896				4,896	1,020	
小 計	311,636	13,007	13,432	0	31,771	253,426	52,782	
やさしいまちづくりを応援しよう! 【3.6%】	災害対策事業費	27,301	2,446		44	24,811	7,453	
	まちなか活性化対策事業費	7,870		690	676	6,504	1,954	
	小 計	35,171	2,446	690	0	31,315	9,407	
チームリーダー(市長)におまかせ! 【37.7%】	DX推進事業費	7,948	2,706			5,242	4,668	
	市民交流センター管理運営費	100,435			25,500	2,000	72,935	64,952
	民間宅地開発促進事業費	13,444					13,444	11,972
	地域文化振興事業費	18,996					18,996	16,917
小 計	140,823	2,706	0	25,500	2,000	110,617	98,509	
合 計	658,831	24,826	14,322	25,500	45,495	548,688	261,297	

令和5年度蕪崎市当初予算編成状況

(1) 国民健康保険特別会計

(単位:千円)

歳入				歳出			
款	5年度当初	4年度当初	比較	款	5年度当初	4年度当初	比較
1 国民健康保険料	514,955	522,384	△ 7,429	1 総務費	45,022	41,741	3,281
2 使用料及び手数料	500	500	0	2 保険給付費	2,344,825	2,377,895	△ 33,070
3 国庫支出金	0	0	0	3 国民健康保険事業費納付金	813,014	765,732	47,282
4 県支出金	2,390,836	2,421,936	△ 31,100	4 共同事業金	1	1	0
6 財産収入	183	197	△ 14	6 保健事業費	59,744	59,430	314
7 繰入金	356,348	300,012	56,336	7 基金費	183	197	△ 14
8 繰越金	1	1	0	9 諸支出金	6,754	6,754	0
9 諸収入	16,720	16,720	0	10 予備費	10,000	10,000	0
歳入合計	3,279,543	3,261,750	17,793	歳出合計	3,279,543	3,261,750	17,793

(2) 後期高齢者医療特別会計

(単位:千円)

歳入				歳出			
款	5年度当初	4年度当初	比較	款	5年度当初	4年度当初	比較
1 後期高齢者医療料	273,045	265,823	7,222	1 総務費	24,323	23,893	430
2 使用料及び手数料	41	41	0	2 後期高齢者医療広域連合納付金	349,816	340,885	8,931
3 繰入金	87,978	86,048	1,930	3 諸支出金	801	801	0
4 繰越金	1	1	0				
5 諸収入	13,875	13,666	209				
歳入合計	374,940	365,579	9,361	歳出合計	374,940	365,579	9,361

(3) 介護保険特別会計

(単位:千円)

歳入				歳出			
款	5年度当初	4年度当初	比較	款	5年度当初	4年度当初	比較
1 保険料	537,572	534,735	2,837	1 総務費	59,718	61,273	△ 1,555
2 使用料及び手数料	61	61	0	2 保険給付費	2,544,539	2,542,994	1,545
3 国庫支出金	622,786	622,530	256	3 財政安定化基金拠出金	1	1	0
4 支払基金交付金	698,827	699,673	△ 846	4 地域支援事業費	128,743	127,492	1,251
5 県支出金	374,151	375,559	△ 1,408	5 基金費	178	174	4
6 財産収入	178	174	4	6 諸支出金	1,003	1,003	0
7 繰入金	520,482	520,051	431	7 予備費	20,000	20,000	0
8 繰越金	1	1	0				
9 諸収入	124	153	△ 29				
歳入合計	2,754,182	2,752,937	1,245	歳出合計	2,754,182	2,752,937	1,245

(4) 介護サービス事業特別会計

(単位:千円)

歳入				歳出			
款	5年度当初	4年度当初	比較	款	5年度当初	4年度当初	比較
1 サービス収入	3,524	2,998	526	1 総務費	7,269	7,216	53
2 繰入金	4,314	5,174	△ 860	2 サービス費	569	956	△ 387
歳入合計	7,838	8,172	△ 334	歳出合計	7,838	8,172	△ 334

(5) 第一鈴嵐恩賜林保護財産区特別会計

(単位:千円)

歳入				歳出			
款	5年度当初	4年度当初	比較	款	5年度当初	4年度当初	比較
1 県支出金	120	122	△ 2	1 総務費	107	107	0
2 財産収入	4	4	0	2 財産費	140	81	59
3 繰入金	0	68	△ 68	3 予備費	71	100	△ 29
4 繰越金	194	94	100				
歳入合計	318	288	30	歳出合計	318	288	30

(6) 第二鈴嵐恩賜林保護財産区特別会計

(単位:千円)

歳入				歳出			
款	5年度当初	4年度当初	比較	款	5年度当初	4年度当初	比較
1 県支出金	96	96	0	1 総務費	96	96	0
2 財産収入	1	1	0	2 財産費	87	83	4
3 繰入金	6	61	△ 55	3 予備費	50	100	△ 50
4 繰越金	130	121	9				
歳入合計	233	279	△ 46	歳出合計	233	279	△ 46

(7) 第二御座石前山恩賜林保護財産区特別会計

(単位:千円)

歳入				歳出			
款	5年度当初	4年度当初	比較	款	5年度当初	4年度当初	比較
1 県支出金	67	70	△ 3	1 総務費	96	96	0
2 財産収入	1	1	0	2 財産費	62	58	4
3 繰入金	53	104	△ 51	3 予備費	50	100	△ 50
4 繰越金	87	79	8				
歳入合計	208	254	△ 46	歳出合計	208	254	△ 46

(8) 旭山恩賜林保護財産区特別会計

(単位:千円)

歳入				歳出			
款	5年度当初	4年度当初	比較	款	5年度当初	4年度当初	比較
1 県支出金	28	28	0	1 総務費	96	96	0
2 財産収入	2	2	0	2 財産費	19	21	△ 2
3 繰入金	1,972	169	1,803	3 諸支出金	1,850	0	1,850
4 繰越金	13	18	△ 5	4 予備費	50	100	△ 50
歳入合計	2,015	217	1,798	歳出合計	2,015	217	1,798

(9) 八森恩賜林保護財産区特別会計

(単位:千円)

歳入				歳出			
款	5年度当初	4年度当初	比較	款	5年度当初	4年度当初	比較
1 県支出金	27	27	0	1 総務費	5	5	0
2 財産収入	1	1	0	2 財産費	23	23	0
3 繰入金	6	7	△ 1	3 予備費	30	30	0
4 繰越金	24	23	1				
歳入合計	58	58	0	歳出合計	58	58	0

(10) 戸沢日影半腹裾恩賜林保護財産区特別会計

(単位:千円)

歳入				歳出			
款	5年度当初	4年度当初	比較	款	5年度当初	4年度当初	比較
1 県支出金	26	27	△ 1	1 総務費	20	20	0
2 財産収入	1	1	0	2 財産費	27	26	1
3 繰入金	9	9	0	3 予備費	20	20	0
4 繰越金	31	29	2				
歳入合計	67	66	1	歳出合計	67	66	1

(11) 青木御座石財産区特別会計

(単位:千円)

歳入				歳出			
款	5年度当初	4年度当初	比較	款	5年度当初	4年度当初	比較
1 使用料及び 手数料	35	35	0	1 総務費	1,431	1,785	△ 354
2 財産収入	16	16	0	2 財産費	5	30	△ 25
3 繰入金	1,400	1,809	△ 409	3 諸支出金	0	0	0
4 繰越金	5	55	△ 50	4 予備費	20	100	△ 80
歳入合計	1,456	1,915	△ 459	歳出合計	1,456	1,915	△ 459

(12) 甘利山財産区特別会計

(単位:千円)

歳 入				歳 出			
款	5年度当初	4年度当初	比 較	款	5年度当初	4年度当初	比 較
1 使用料及び 手数料	480	0	480	1 総務費	572	0	572
2 財産収入	530	0	530	2 財産費	656	0	656
3 繰入金	0	0	0	3 予備費	50	0	50
4 繰越金	0	0	0				
5 諸収入	268	0	268				
歳入合計	1,278	0	1,278	歳出合計	1,278	0	1,278

令和5年度葦崎市当初予算編成状況

企業会計

(1) 病院事業会計

①業務予定量

年間患者数					
病床数	入院	外来	介護	訪問看護	計
床 171	人 41,618	人 68,212	人 2,285	人 2,160	人 114,275

②予算

(収益的収入及び支出)

(単位:千円)

収入		支出	
区分	金額	区分	金額
病院事業収益	2,887,658	病院事業費用	2,887,658
医業収益	2,558,896	医業費用	2,756,823
医業外収益	271,787	医業外費用	10,993
介護事業収益	37,564	介護事業費用	81,549
訪問看護事業収益	19,409	訪問看護事業費用	23,790
特別利益	2	特別損失	14,503

(資本的収入及び支出)

(単位:千円)

収入		支出	
区分	金額	区分	金額
資本的収入	170,505	資本的支出	236,730
出資金	1	建設改良費	130,928
企業債	101,200	企業債償還金	105,082
県補助金	1	看護師修学資金貸付金	720
他会計負担金	68,973		
貸付金返還金	330		

資本的収入が資本的支出に対し不足する額 66,225千円は、過年度損益勘定内部留保資金 66,225千円で補てんするものとする。

(2) 水道事業会計

①業務予定量

給水戸数	年間総配水量	一日平均配水量
戸 11,950	m ³ 4,819,625	m ³ 13,168

②予算

(収益的収入及び支出)

(単位:千円)

収入		支出	
区分	金額	区分	金額
水道事業収益	887,537	水道事業費用	887,537
営業収益	618,289	営業費用	863,086
営業外収益	269,248	営業外費用	22,734
		特別損失	717
		予備費	1,000

(資本的収入及び支出)

(単位:千円)

収入		支出	
区分	金額	区分	金額
資本的収入	578,627	資本的支出	759,067
企業債	336,100	建設改良費	568,907
出資金	63,600	企業債償還金	190,160
負担金	147,245		
補助金	31,682		

資本的収入額が資本的支出額に対し不足する額 180,440千円は、当年度消費税及び地方消費税資本的収支調整額 35,608千円、過年度分損益勘定留保資金 144,832千円で補てんするものとする。

(3) 簡易水道事業会計

①業務予定量

給水戸数	年間総配水量	一日平均配水量
戸	m ³	m ³
1,113	482,791	1,323

②予算

(収益的収入及び支出)

(単位:千円)

収 入		支 出	
区 分	金 額	区 分	金 額
簡易水道事業収益	34,595	簡易水道事業費用	34,595
営業収益	6,047	営業費用	34,232
営業外収益	28,548	営業外費用	363

(資本的収入及び支出)

(単位:千円)

収 入		支 出	
区 分	金 額	区 分	金 額
資本的収入	62,717	資本的支出	86,441
企業債	61,000	建設改良費	83,006
補助金	1,717	企業債償還金	3,435

資本的収入額が資本的支出額に対し不足する額 23,724千円は、当年度消費税及び地方消費税資本的収支調整額 36千円、過年度分損益勘定留保資金 23,688千円で補てんするものとする。

(4) 下水道事業会計

①業務予定量

処理区域内接続人口	年間有収水量
人	m ³
17,922	1,900,735

②予算

(収益的収入及び支出)

(単位:千円)

収 入		支 出	
区 分	金 額	区 分	金 額
下水道事業収益	798,702	下水道事業費用	798,702
営業収益	241,089	営業費用	695,255
営業外収益	557,613	営業外費用	103,345
		特別損失	102

(資本的収入及び支出)

(単位:千円)

収 入		支 出	
区 分	金 額	区 分	金 額
資本的収入	820,724	資本的支出	1,144,069
企業債	534,200	建設改良費	545,981
負担金	15,260	企業債償還金	598,088
補助金	271,264		

資本的収入額が資本的支出額に対し不足する額 323,345千円は、当年度消費税及び地方消費税資本的収支調整額 2,094千円、過年度分損益勘定留保資金 321,251千円で補てんするものとする。