

# 令和3年度 韮崎市当初予算編成状況

一般会計の予算額は、140億5,500万円となりました。特別会計や企業会計の全てを合算した予算規模は、対前年0.3%減の263億220万5千円です。

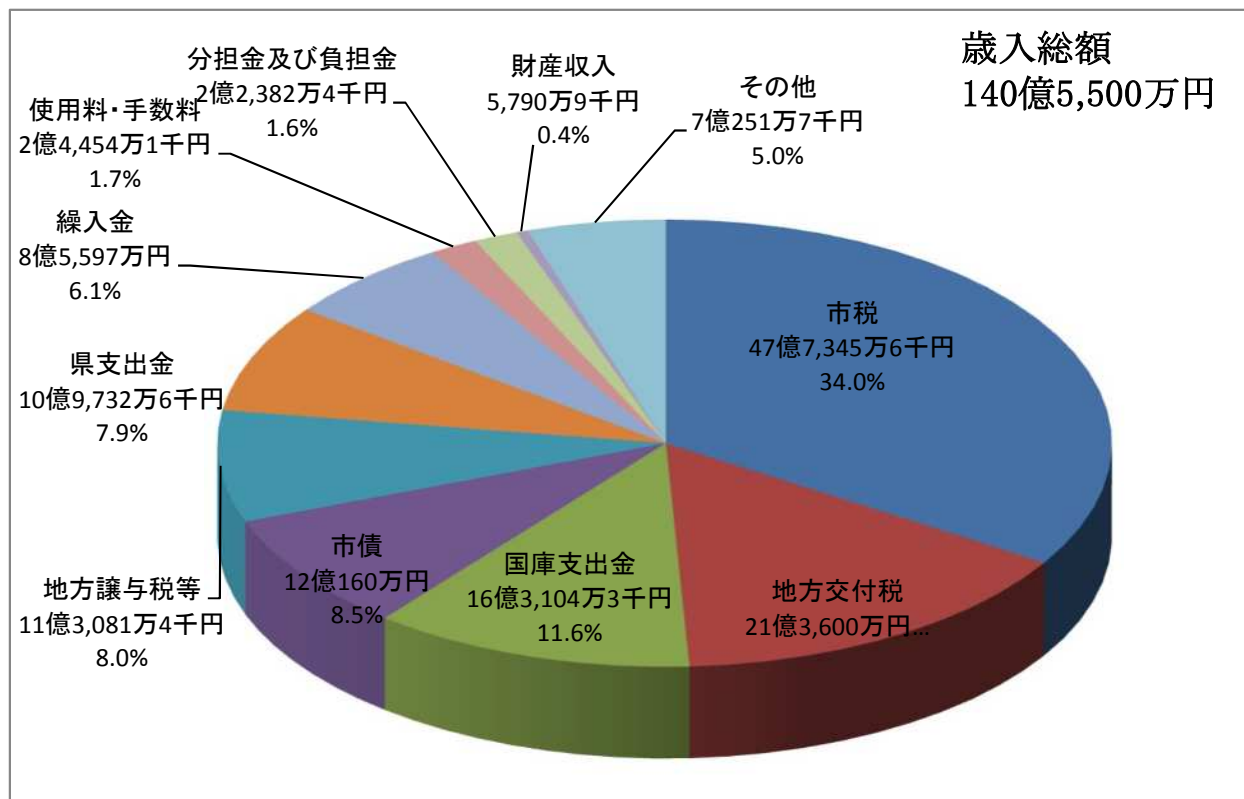
(単位:千円・%)

会 計 名		令和3年度 当初予算額	令和2年度 当初予算額	増減額	増減率
一 般 会 計		14,055,000	14,222,000	△ 167,000	△ 1.2
特 別 会 計		6,006,870	6,094,021	△ 87,151	△ 1.4
内	国民健康保険	3,094,962	3,117,253	△ 22,291	△ 0.7
	後期高齢者医療	330,633	351,811	△ 21,178	△ 6.0
	介護保険	2,571,183	2,617,188	△ 46,005	△ 1.8
	介護サービス事業	8,271	6,329	1,942	30.7
	第一鈴嵐恩賜林保護財産区	301	276	25	9.1
	第二鈴嵐恩賜林保護財産区	275	271	4	1.5
	第二御座石前山恩賜林保護財産区	250	249	1	0.4
	旭山恩賜林保護財産区	233	233	0	0.0
	八森恩賜林保護財産区	58	58	0	0.0
	訳	戸沢日影半腹裾恩賜林保護財産区	65	68	△ 3
青木御座石財産区		639	285	354	124.2
企 業 会 計		6,240,335	6,056,772	183,563	3.0
内 訳	病院事業	2,919,949	2,850,603	69,346	2.4
	水道事業	1,410,236	1,344,258	65,978	4.9
	簡易水道事業	21,339	21,761	△ 422	△ 1.9
	下水道事業	1,888,811	1,840,150	48,661	2.6
総 合 計		26,302,205	26,372,793	△ 70,588	△ 0.3

# 令和3年度 韮崎市当初予算編成状況

一般会計の歳入予算の編成状況を円グラフで示しております。

特に市税の変動に注意しながら、予算を編成しております。



\* 地方譲与税等は、地方譲与税のほか利子割交付金、配当割交付金等の各種交付金の合計額を記載している。

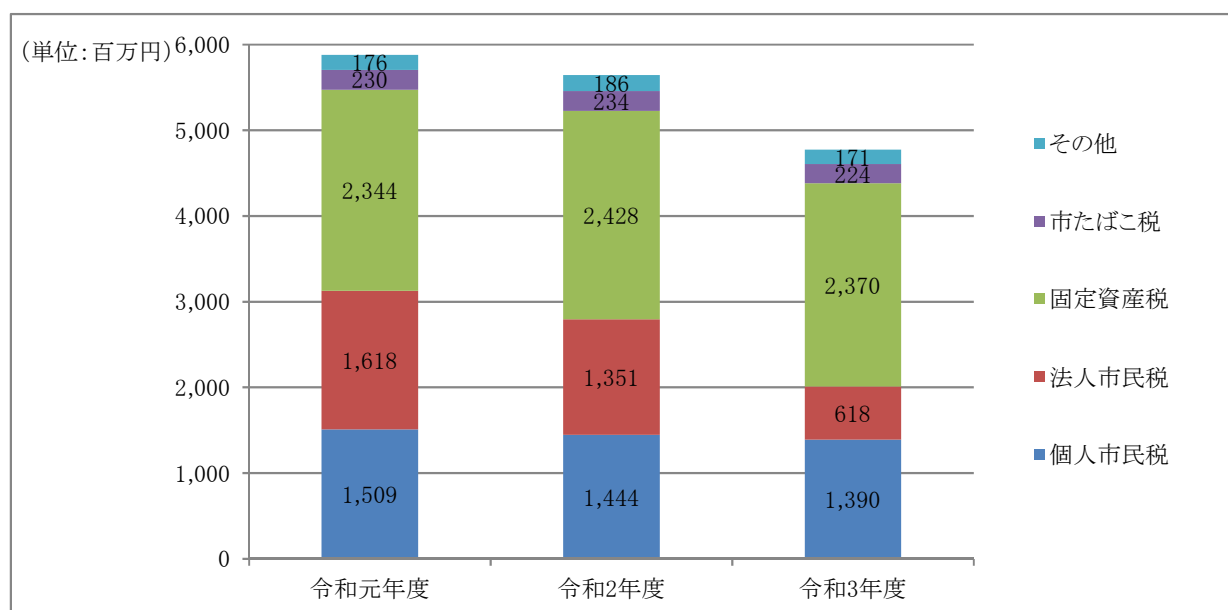
## 【主な用語の説明】

市税	市民のみなさんや市内に事務所を持つ法人などに納めていただいた税金
地方交付税	全国の市町村が一定水準の行政サービスを提供できるよう、国税のうち所得税、法人税、酒税、消費税、たばこ税の一定割合を国がルールに基づいて交付するお金
国庫(県)支出金	特定の事業の財源として国(県)から交付される負担金や補助金など
市債	主に公共施設などの建設の際に必要な財源を調達するため、1会計年度を越えて返済する借入金(借金)
繰入金	市の基金(貯金)を取り崩して、各種事業の財源に充てるお金
使用料及び手数料	使用料は市の施設の使用者に対してその対価として支払っていただくお金(市営体育館使用料など)、手数料は市が行うサービスを受ける方に負担していただくお金(住民票発行手数料など)
財産収入	市が所有する財産(土地や建物など)を貸し付けたり、売り払ったりすることで得られる収入や基金を運用することで得られる利子・配当金など

\*参考:市税の推移(当初予算)

(単位:千円)

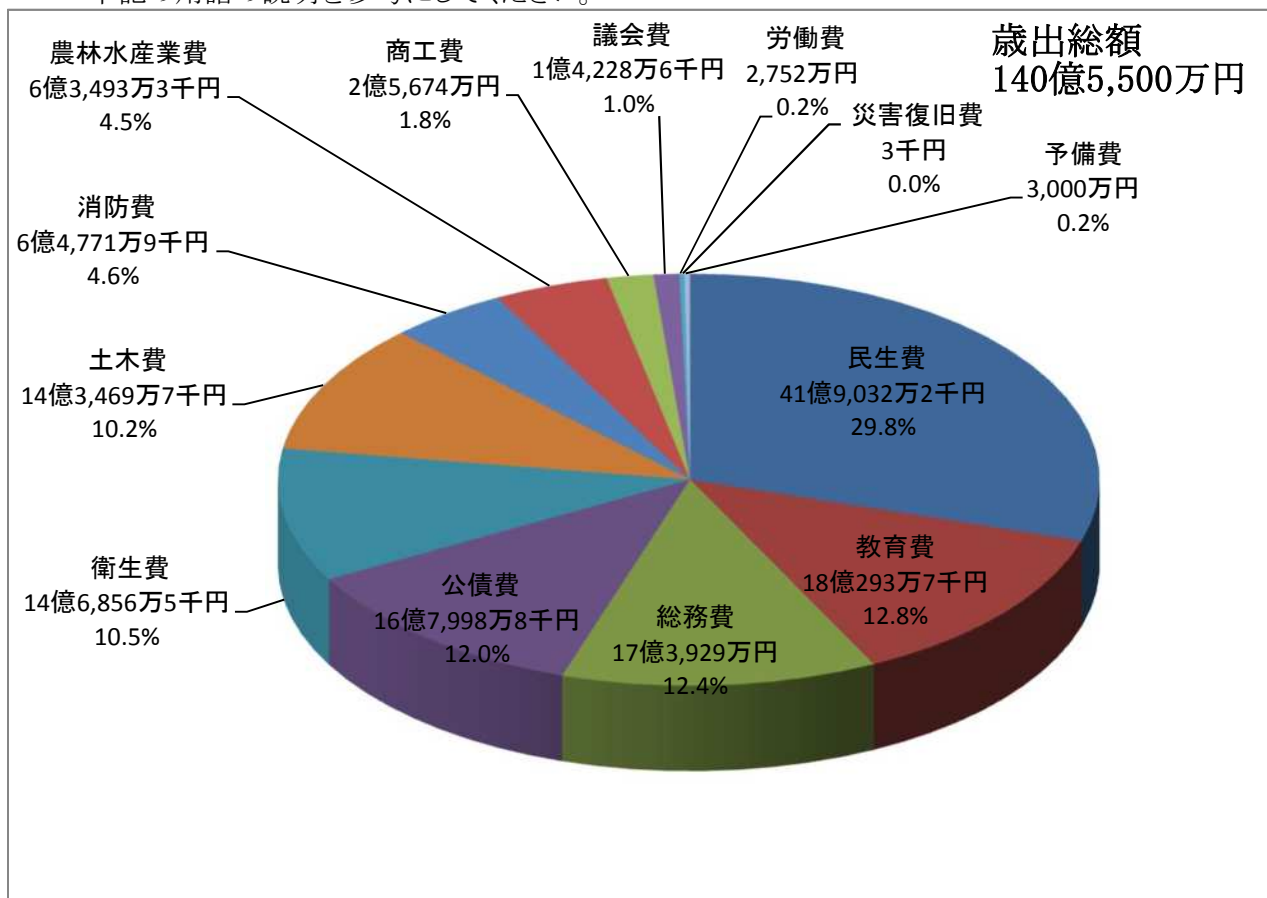
区分	令和元年度	令和2年度	令和3年度
個人市民税	1,509,312	1,444,239	1,390,419
法人市民税	1,617,775	1,350,563	617,888
固定資産税	2,344,155	2,427,955	2,370,194
市たばこ税	229,976	233,830	224,396
その他	176,163	185,809	170,559
計	5,877,381	5,642,396	4,773,456



# 令和3年度韮崎市当初予算編成状況

一般会計の歳出予算を、市の行政目的によって分類いたしました。

下記の用語の説明を参考にしてください。

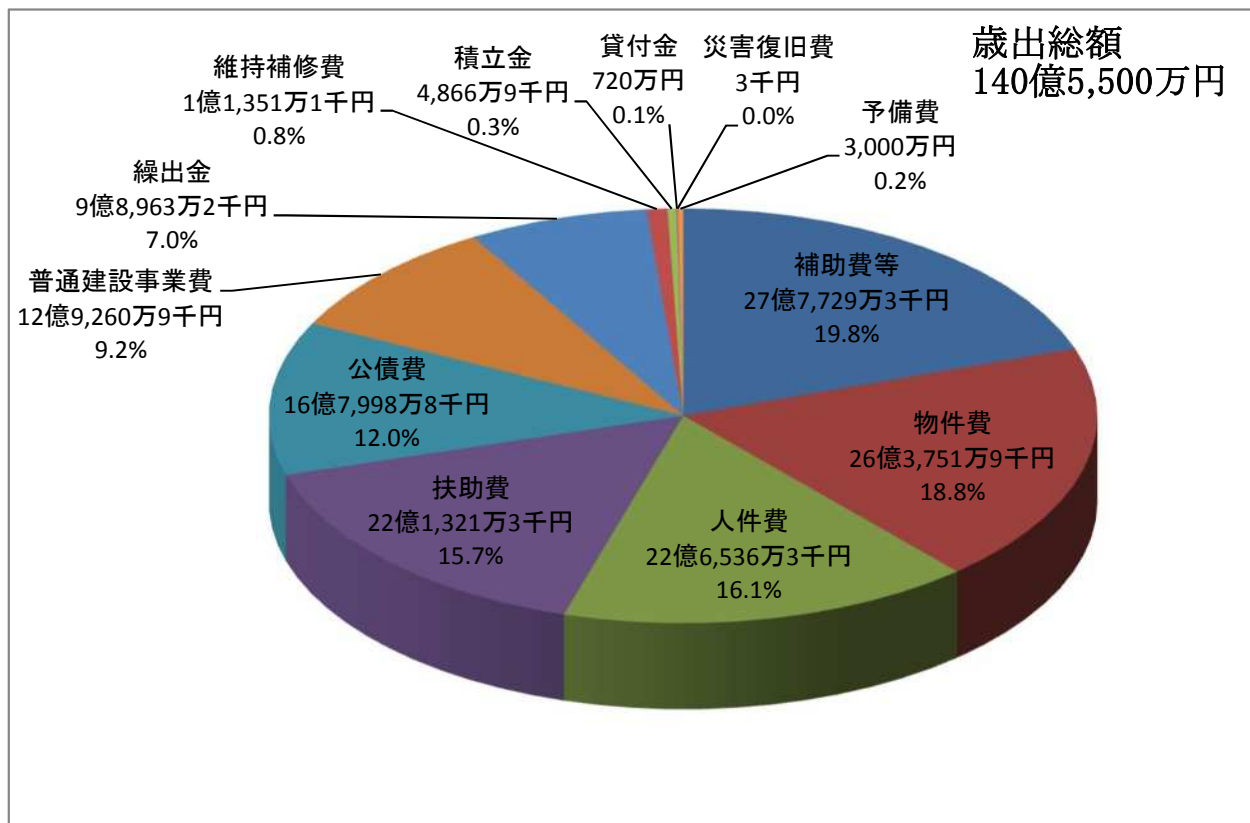


## 【用語の説明】

民生費	高齢者、障がい者、児童などの福祉の増進に必要な経費
教育費	小・中学校の運営や生涯学習・スポーツの振興などに必要な経費
総務費	庁舎や財産の維持管理、税金の収納、戸籍管理、選挙、統計などに必要な経費
公債費	市債(市の借金)のを返済するためのお金
衛生費	健康診断やごみ処理など、保健や環境衛生のための経費
土木費	道路や河川、公園などの整備・維持管理に必要な経費
消防費	消防団の活動や消防施設の整備、災害対策などに必要な経費
農林水産業費	農業・畜産の振興や基盤整備などに必要な経費
商工費	商工業や観光の振興などに必要な経費
議会費	市議会議員の報酬や市議会の活動に必要な経費
労働費	労働者福祉対策、雇用対策などに必要な経費
災害復旧費	自然災害などで被害を受けた道路や水路を復旧するための経費

# 令和3年度葦崎市当初予算編成状況

一般会計の歳出予算を、経済的性質を基準として分類いたしました。  
下記の用語の説明を参考にしてください。



## 【主な用語の説明】

補助費等	峡北広域行政事務組合や企業会計、各種団体等への負担金、補助金の経費
物件費	消耗品や光熱水費等の需用費や委託料などの消費的性質をもつ経費
人件費	職員や会計年度任用職員の給料、各種委員の報酬等の経費
扶助費	生活保護、児童手当、医療費助成など住民福祉を支えるための経費
公債費	市債(市の借金)を返済する経費
普通建設事業費	道路や水路整備、教育施設整備などの工事等の経費
繰出金	国民健康保険特別会計、介護保険特別会計等の運営を支援する経費
維持補修費	建物や備品を修理する経費
積立金	基金(市の貯金)へ積み立てる経費

## 目的税の使途

### (1) 都市計画税

都市計画税は、「都市計画法」に基づいて実施する都市計画事業の財源として課税する目的税であり、一般会計の歳出において下表のとおり各事業に充当している。

(単位:千円)

	令和3年度 予算額	都市計画税 充当額	事業に対する 充当率
一般会計 (歳入)	14,055,000	-	-
都市計画税 (歳入)	33,962	-	-
一般会計 (歳出)	14,055,000	33,962	0.2%
2款 総務費	1,739,290	18,203	-
1項 総務管理費	1,451,116	18,203	-
5目 基金費	48,669	18,203	37.4%
12款 公債費(都市計画事業分)	15,759	15,759	100.0%

### (2) 入湯税

入湯税は、環境衛生、消防及び観光振興事業等の財源として課税する目的税であり、一般会計の歳出において下表のとおり各事業に充当している。

(単位:千円)

	令和3年度 予算額	入湯税 充当額	事業に対する 充当率
一般会計 (歳入)	14,055,000	-	-
入湯税 (歳入)	7,071	-	-
一般会計 (歳出)	14,055,000	7,071	0.1%
4款 衛生費	1,468,565	4,679	-
3項 水道費	191,425	4,679	-
1目 上水道費	180,521	4,679	2.6%
7款 商工費	256,740	1,867	-
1項 商工費	256,740	1,867	-
3目 観光費	78,522	1,867	2.4%
9款 消防費	647,719	525	-
1項 消防費	647,719	525	-
3目 消防施設費	43,859	525	1.2%

## 森林環境譲与税の使途

平成31年4月に森林経営管理法が施行され、その財源となる森林環境税、森林環境譲与税が創設された。

森林環境税は、国税であり、個人住民税均等割と併せて賦課徴収を行い、東日本大震災の復興税が終了する令和6年度から年額1,000円が課税される予定である。

森林環境譲与税は、森林環境税を国が地方公共団体に交付するものであり、市町村は、森林の間伐や人材育成・担い手の確保、木材利用の促進や普及啓発等森林整備及びその促進に関する費用に充てなければならないとされており、一般会計の歳出において下表のとおり事業に充当している。

### (1) 歳入

森林環境譲与税 7,002千円

### (2) 歳出

(単位:千円)

充当先事業名	充当可能 事業費	財源内訳					
		特定財源				一般財源	
		国庫 支出金	県 支出金	市債	その他	一般財源	森林環境 譲与税
林業総務一般事務費	7,002						7,002
小 計	7,002	0	0	0	0	0	7,002

## 引き上げ分の地方消費税交付金(社会保障財源化分)が充てられる 社会保障4経費その他社会保障施策に要する経費

引き上げ分の地方消費税交付金(社会保障財源化分)については、消費税法第1条第2項に規定する社会保障4経費及びその他社会保障施策(地方が行う社会福祉、社会保険及び保健衛生に関する施策)に要する経費に充てるものであり、一般会計の歳出において下表のとおり各事業に充当している。

### (1) 歳入

地方消費税交付金(社会保障財源化分) 362,000千円

### (2) 歳出

(単位:千円)

充当先事業名	経費	財源内訳					
		特定財源				一般財源	
		国庫 支出金	県 支出金	市債	その他	一般財源	引き上げ分 地方消費税
生活困窮者自立相談支援事業費	4,405	2,897				1,218	290
生活困窮世帯の子どもに対する学習支援事業費	644	321				251	72
みんなで支える地域福祉推進事業費	3,311				2,159	935	217
老人福祉センター管理運営費	17,697				2,500	12,373	2,824
障害者自立支援給付費等負担事業費	746,377	372,167	185,357		1	153,847	35,005
障害者等地域生活支援事業費	28,175	10,401	5,201		30	10,226	2,317
重度心身障害者医療費助成事業費	106,853		52,715			44,111	10,027
児童センター管理運営費	42,780	9,353	9,353		6,662	14,190	3,222
子ども医療費助成事業費	110,797		17,074			76,347	17,376
子ども・子育て支援事業費	328,103	133,620	75,308		6,304	91,947	20,924
ひとり親家庭支援事業費	188					152	36
ひとり親家庭医療費助成事業費	15,880		7,929			6,467	1,484
母子家庭等自立支援事業費	3,081	2,310				626	145
保育園運営費	238,426	775	5,268		39,522	157,132	35,729
生活保護適正化推進事業費	3,153	2,208				764	181
生活保護施行事業費	304,434	235,415	10,359		500	47,372	10,788
小 計	1,954,304	769,467	368,564	0	57,678	617,958	140,637
国民健康保険特別会計繰出金	202,915	27,043	85,192			73,883	16,797
介護保険特別会計繰出金	431,733	15,474	7,737			332,828	75,694
山梨県後期高齢者医療制度広域連合負担金	280,568					228,585	51,983
後期高齢者医療特別会計繰出金	86,969		57,514			23,989	5,466
小 計	1,002,185	42,517	150,443	0	0	659,285	149,940
医療体制支援事業費	21,822		70			17,734	4,018
健康相談事業費	1,594		113			1,191	290
予防接種事業費	74,318	1,838			5,107	54,884	12,489
健康診査事業費	5,727		724		827	3,416	760
がん検診事業費	50,647				8,012	34,743	7,892
病院事業会計補助金	248,094					202,120	45,974
小 計	402,202	1,838	907	0	13,946	314,088	71,423
合 計	3,358,691	813,822	519,914	0	71,624	1,591,331	362,000



## 「韮崎市ふるさと応援寄附金」の施策への活用

「韮崎市ふるさと応援寄附金」は、韮崎市を応援してくださる皆様からいただいた寄附金をまちづくりに活用するための制度であり、寄附の際の希望用途を尊重し、施策に活用します。

なお、目的別の寄附金の金額と割合及びそれを活用する当年度の施策の事業予算額(一部)は次のとおりです。

### (1) 歳入

ふるさと応援寄附金 423,274 千円 (ア)

### (2) 歳出

ふるさと納税事業費 224,121 千円 (イ)

一般財源(ア-イ) 199,153 千円

### ▼ 目的別(希望用途)内訳(R2実績を基に積算)

(単位:千円、%)

使 途 別	金 額	割 合
豊かな自然・歴史資源を未来につなごう!	31,268	15.7
ふるさとブランドの魅力を伸ばそう!	19,914	10.0
ミライを担うこどもたちを応援しよう!	33,856	17.0
やさしいまちづくりを応援しよう!	7,767	3.9
チームリーダー(市長)におまかせ!・未選択	106,348	53.4
合計	199,153	100.0

### ▼ 一般財源充当事業

(単位:千円)

充 当 先 事 業 名	事業費	財源内訳				一般財源	ふるさと応援寄附金充当
		国庫支出金	県支出金	市債	その他		
豊かな自然・歴史資源を未来につなごう! 【15.7%】	穂坂自然公園管理運営費	6,822			159	6,663	5,476
	グリーンロッジ管理運営費	6,380			545	5,835	4,795
	ユネスコエコパーク普及促進事業費	1,889	500			1,389	1,142
	経営体育成基盤整備事業費	200,060	10,000	185,000		5,060	4,158
	史跡新府城跡環境整備事業費	11,542	5,527	2,763		3,252	2,673
	新府城跡保存整備事業費	353				353	290
	新府城跡啓蒙事業費	592				592	487
	ふるさと偉人資料館管理運営費	8,340				8,340	6,854
	民俗資料館管理運営費	6,715			153	6,562	5,393
小 計	242,693	16,027	187,763	0	857	38,046	31,268
ふるさとブランドの魅力を伸ばそう! 【10.0%】	小林一三翁に学ぶまちづくり事業費	300				300	128
	赤ワインの丘ブランド化推進事業費	8,790				8,790	3,743
	有機農業普及促進事業費	0				0	0
	果樹園芸振興事業費	1,273				1,273	542
	観光振興事業費	36,405				36,405	15,501
	小 計	46,768	0	0	0	46,768	19,914
ミライを担うこどもたちを応援しよう! 【17.0%】	定住対策促進事業費	11,365		420		10,945	1,347
	空き家対策事業費	19,333				19,333	2,380
	カムバック支援事業費	35,050				35,050	4,315
	地域子育て支援センター管理運営費	29,550	9,011	9,011		11,528	1,419
	保育園運営費	238,426	775	5,268		39,522	23,743
	サッカーのまちプロジェクト事業費	5,300				5,300	652
	小 計	339,024	9,786	14,699	0	39,522	275,017
やさしいまちづくりを応援しよう! 【3.9%】	災害対策事業費	43,832	9,836	4,155		29,841	7,767
	小 計	43,832	9,836	4,155	0	29,841	7,767
チームリーダー(市長)におまかせ! 【53.4%】	市民交流センター管理運営費	73,367				73,367	52,918
	小学校情報システム管理費	29,335				29,335	21,159
	中学校情報システム管理費	14,433				14,433	10,410
	美術館管理運営費	42,051			11,742	30,309	21,861
	小 計	159,186	0	0	0	11,742	147,444
合 計	831,503	35,649	206,617	0	52,121	537,116	199,153

# 令和3年度葦崎市当初予算編成状況

## (1) 国民健康保険特別会計

(単位:千円)

歳入				歳出			
款	3年度当初	2年度当初	比較	款	3年度当初	2年度当初	比較
1 国民健康保険料	534,284	556,917	△ 22,633	1 総務費	42,318	46,334	△ 4,016
2 使用料及び手数料	500	500	0	2 保険給付費	2,207,496	2,158,938	48,558
3 国庫支出金	0	1,721	△ 1,721	3 国民健康保険事業費納付金	769,282	833,295	△ 64,013
4 県支出金	2,246,620	2,206,448	40,172	4 共同事業金	1	1	0
6 財産収入	714	793	△ 79	6 保健事業費	61,147	62,138	△ 991
7 繰入金	297,622	340,652	△ 43,030	7 基金費	714	793	△ 79
8 繰越金	2	2	0	9 諸支出金	4,004	5,754	△ 1,750
9 諸収入	15,220	10,220	5,000	10 予備費	10,000	10,000	0
<b>歳入合計</b>	<b>3,094,962</b>	<b>3,117,253</b>	<b>△ 22,291</b>	<b>歳出合計</b>	<b>3,094,962</b>	<b>3,117,253</b>	<b>△ 22,291</b>

## (2) 後期高齢者医療特別会計

(単位:千円)

歳入				歳出			
款	3年度当初	2年度当初	比較	款	3年度当初	2年度当初	比較
1 後期高齢者医療料	229,379	257,613	△ 28,234	1 総務費	23,765	21,639	2,126
2 使用料及び手数料	41	41	0	2 後期高齢者医療広域連合納付金	306,067	329,471	△ 23,404
3 繰入金	86,969	81,734	5,235	3 諸支出金	801	701	100
4 繰越金	1	1	0				
5 諸収入	14,243	12,422	1,821				
<b>歳入合計</b>	<b>330,633</b>	<b>351,811</b>	<b>△ 21,178</b>	<b>歳出合計</b>	<b>330,633</b>	<b>351,811</b>	<b>△ 21,178</b>

## (3) 介護保険特別会計

(単位:千円)

歳入				歳出			
款	3年度当初	2年度当初	比較	款	3年度当初	2年度当初	比較
1 保険料	528,217	524,521	3,696	1 総務費	52,296	52,880	△ 584
2 使用料及び手数料	61	47	14	2 保険給付費	2,375,455	2,402,603	△ 27,148
3 国庫支出金	590,712	597,505	△ 6,793	3 財政安定化基金拠出金	1	1	0
4 支払基金交付金	654,348	665,909	△ 11,561	4 地域支援費	121,849	140,089	△ 18,240
5 県支出金	349,519	352,015	△ 2,496	5 基金費	579	612	△ 33
6 財産収入	579	612	△ 33	6 諸支出金	1,003	1,003	0
7 繰入金	447,570	476,369	△ 28,799	7 予備費	20,000	20,000	0
8 繰越金	1	1	0				
9 諸収入	176	209	△ 33				
<b>歳入合計</b>	<b>2,571,183</b>	<b>2,617,188</b>	<b>△ 46,005</b>	<b>歳出合計</b>	<b>2,571,183</b>	<b>2,617,188</b>	<b>△ 46,005</b>

## (4) 介護サービス事業特別会計

(単位:千円)

歳 入				歳 出			
款	3年度当初	2年度当初	比 較	款	3年度当初	2年度当初	比 較
1 サービス収入	2,473	1,882	591	1 総務費	7,315	5,415	1,900
2 繰入金	5,798	4,447	1,351	2 サービス費	956	914	42
<b>歳入合計</b>	<b>8,271</b>	<b>6,329</b>	<b>1,942</b>	<b>歳出合計</b>	<b>8,271</b>	<b>6,329</b>	<b>1,942</b>

## (5) 第一鈴嵐恩賜林保護財産区特別会計

(単位:千円)

歳 入				歳 出			
款	3年度当初	2年度当初	比 較	款	3年度当初	2年度当初	比 較
1 県支出金	119	125	△ 6	1 総務費	107	107	0
2 財産収入	25	20	5	2 財産費	94	69	25
3 繰入金	80	86	△ 6	3 予備費	100	100	0
4 繰越金	77	45	32				
<b>歳入合計</b>	<b>301</b>	<b>276</b>	<b>25</b>	<b>歳出合計</b>	<b>301</b>	<b>276</b>	<b>25</b>

## (6) 第二鈴嵐恩賜林保護財産区特別会計

(単位:千円)

歳 入				歳 出			
款	3年度当初	2年度当初	比 較	款	3年度当初	2年度当初	比 較
1 県支出金	95	98	△ 3	1 総務費	96	96	0
2 財産収入	5	5	0	2 財産費	79	75	4
3 繰入金	69	72	△ 3	3 予備費	100	100	0
4 繰越金	106	96	10				
<b>歳入合計</b>	<b>275</b>	<b>271</b>	<b>4</b>	<b>歳出合計</b>	<b>275</b>	<b>271</b>	<b>4</b>

## (7) 第二御座石前山恩賜林保護財産区特別会計

(単位:千円)

歳 入				歳 出			
款	3年度当初	2年度当初	比 較	款	3年度当初	2年度当初	比 較
1 県支出金	69	71	△ 2	1 総務費	96	96	0
2 財産収入	4	4	0	2 財産費	54	53	1
3 繰入金	111	110	1	3 予備費	100	100	0
4 繰越金	66	64	2				
<b>歳入合計</b>	<b>250</b>	<b>249</b>	<b>1</b>	<b>歳出合計</b>	<b>250</b>	<b>249</b>	<b>1</b>

## (8) 旭山恩賜林保護財産区特別会計

(単位:千円)

歳 入				歳 出			
款	3年度当初	2年度当初	比 較	款	3年度当初	2年度当初	比 較
1 県 支 出 金	28	28	0	1 総 務 費	96	96	0
2 財 産 収 入	20	20	0	2 財 産 費	37	37	0
3 繰 入 金	172	172	0	3 予 備 費	100	100	0
4 繰 越 金	13	13	0				
<b>歳入合計</b>	<b>233</b>	<b>233</b>	<b>0</b>	<b>歳出合計</b>	<b>233</b>	<b>233</b>	<b>0</b>

## (9) 八森恩賜林保護財産区特別会計

(単位:千円)

歳 入				歳 出			
款	3年度当初	2年度当初	比 較	款	3年度当初	2年度当初	比 較
1 県 支 出 金	27	28	△ 1	1 総 務 費	5	5	0
2 財 産 収 入	1	1	0	2 財 産 費	23	23	0
3 繰 入 金	6	5	1	3 予 備 費	30	30	0
4 繰 越 金	24	24	0				
<b>歳入合計</b>	<b>58</b>	<b>58</b>	<b>0</b>	<b>歳出合計</b>	<b>58</b>	<b>58</b>	<b>0</b>

## (10) 戸沢日影半腹裾恩賜林保護財産区特別会計

(単位:千円)

歳 入				歳 出			
款	3年度当初	2年度当初	比 較	款	3年度当初	2年度当初	比 較
1 県 支 出 金	27	27	0	1 総 務 費	20	20	0
2 財 産 収 入	1	1	0	2 財 産 費	25	28	△ 3
3 繰 入 金	9	7	2	3 予 備 費	20	20	0
4 繰 越 金	28	33	△ 5				
<b>歳入合計</b>	<b>65</b>	<b>68</b>	<b>△ 3</b>	<b>歳出合計</b>	<b>65</b>	<b>68</b>	<b>△ 3</b>

## (11) 青木御座石財産区特別会計

(単位:千円)

歳 入				歳 出			
款	3年度当初	2年度当初	比 較	款	3年度当初	2年度当初	比 較
1 使 用 料 及 び 手 数 料	35	35	0	1 総 務 費	521	152	369
2 財 産 収 入	30	44	△ 14	2 財 産 費	18	33	△ 15
3 繰 入 金	571	205	366	3 予 備 費	100	100	0
4 繰 越 金	3	1	2				
<b>歳入合計</b>	<b>639</b>	<b>285</b>	<b>354</b>	<b>歳出合計</b>	<b>639</b>	<b>285</b>	<b>354</b>

# 令和3年度韮崎市当初予算編成状況

## 企業会計

### (1) 病院事業会計

#### ①業務予定量

施設名	年間患者数				計
	病床数	入院	外来	介護	
韮崎市立病院	床 171	人 37,251	人 56,105	人 3,445	人 96,801

#### ②予算

(収益的収入及び支出)

(単位:千円)

収入		支出	
区分	金額	区分	金額
病院事業収益	2,334,192	病院事業費用	2,712,267
医業収益	2,111,448	医業費用	2,612,023
医業外収益	166,918	医業外費用	13,080
介護事業収益	55,824	介護事業費用	76,628
特別利益	2	特別損失	10,536

(資本的収入及び支出)

(単位:千円)

収入		支出	
区分	金額	区分	金額
資本的収入	166,776	資本的支出	207,682
出資金	1	建設改良費	122,756
企業債	115,300	企業債償還金	82,766
県補助金	1	看護師修学資金貸付金	2,160
他会計負担金	51,474		

資本的収入が資本的支出に対し不足する額 40,906 千円は、過年度損益勘定内部留保資金 40,906 千円で補てんするものとする。

### (2) 水道事業会計

#### ①業務予定量

給水戸数	年間総配水量	一日平均配水量
戸	m <sup>3</sup>	m <sup>3</sup>
11,550	4,999,823	13,698

#### ②予算

(収益的収入及び支出)

(単位:千円)

収入		支出	
区分	金額	区分	金額
水道事業収益	886,864	水道事業費用	886,864
営業収益	617,610	営業費用	853,229
営業外収益	269,254	営業外費用	31,916
		特別損失	719
		予備費	1,000

(資本的収入及び支出)

(単位:千円)

収入		支出	
区分	金額	区分	金額
資本的収入	332,657	資本的支出	523,372
企業債	145,000	建設改良費	338,142
負担金	155,075	企業債償還金	185,230
補助金	32,582		

資本的収入額が資本的支出額に対し不足する額 190,715 千円は、当年度消費税及び地方消費税資本的収支調整額 13,810 千円、過年度分損益勘定留保資金 176,905 千円で補てんするものとする。

### (3) 簡易水道事業会計

#### ①業務予定量

給水戸数	年間総配水量	一日平均配水量
戸	m <sup>3</sup>	m <sup>3</sup>
1,138	399,656	1,094

#### ②予算

(収益的収入及び支出)

(単位:千円)

収入		支出	
区分	金額	区分	金額
簡易水道事業収益	15,068	簡易水道事業費用	15,068
営業収益	5,800	営業費用	14,566
営業外収益	9,268	営業外費用	502

(資本的収入及び支出)

(単位:千円)

収入		支出	
区分	金額	区分	金額
資本的収入	1,635	資本的支出	6,271
補助金	1,635	建設改良費	3,000
		企業債償還金	3,271

資本的収入額が資本的支出額に対し不足する額 4,636 千円は、過年度分損益勘定留保資金 4,636 千円で補てんするものとする。

### (4) 下水道事業会計

#### ①業務予定量

処理区域内接続人口	年間有収水量
戸	m <sup>3</sup>
17,494	1,907,198

#### ②予算

(収益的収入及び支出)

(単位:千円)

収入		支出	
区分	金額	区分	金額
下水道事業収益	800,969	下水道事業費用	800,969
営業収益	237,847	営業費用	674,914
営業外収益	563,122	営業外費用	126,002
		特別損失	53

(資本的収入及び支出)

(単位:千円)

収入		支出	
区分	金額	区分	金額
資本的収入	769,345	資本的支出	1,087,842
企業債	512,500	建設改良費	499,676
負担金	13,496	企業債償還金	588,166
補助金	243,349		

資本的収入額が資本的支出額に対し不足する額 318,497千円は、当年度消費税及び地方消費税資本的収支調整額20,818千円、過年度分損益勘定留保資金297,679千円で補てんするものとする。