

プラスチック資源物一括回収 よくあるお問い合わせについて【Q&A】

プラスチック資源物の一括回収についてご協力感謝いたします。
今回は、プラスチック資源物の一括回収について質問の多い項目に
関してQ&Aを作成しました。
ぜひ、参考にしてみてください。



Q.
洗って出すことになっていますが、どの程度綺麗にするのですか？

A.
汚れや臭いをとっていただくという意味です、簡単に水洗いをお願いします。
水洗いで綺麗にならないものは可燃ごみとして出してください。




Q.
臭いや汚れが落ちないプラスチックはどうしたらいいですか？

A.
リサイクルできるものは綺麗なプラスチックだけです。
汚れや臭い等があるものが混ざってしまうと他のリサイクルできるものにまで影響が出てしまうので、可燃ごみとして出してください。



Q.
プラスチックかどうかわからないものはどうしたらいいですか？

A.
回収できるものはプラスチックだけです。他の素材ものが混ざってしまうとリサイクルに支障をきたしますので、ご自身で判断のできないものはごみとして出してください。




Q.
揚げ物や油物が入っていたお皿や容器はどうしたらいいですか？

A.
綺麗に汚れが落ちていれば回収できますが、油汚れが落ちない場合は可燃ごみとして出してください。



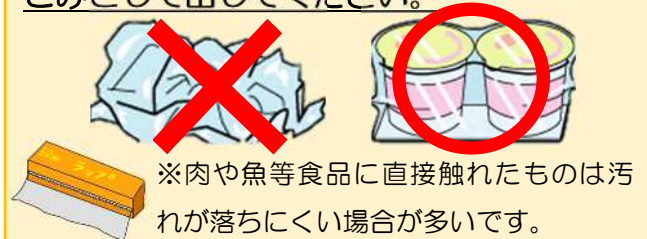
Q.
値段や値札等のシールはどうしたらいいですか？

A.
プラスチック素材のシールについてはそのまま大丈夫です。
紙素材のシールはできる限り剥がして下さい。※一部残っていても回収いたします。



Q.
食品等を包んでいたラップフィルムは汚れが落ちにくいんですが、どうしたらいいですか？

A.
食品に対して使用済みのラップフィルムは洗っていただいてもなかなか汚れが落ちないことが多いので、綺麗なものを以外は可燃ごみとして出してください。



Q.
直接お菓子の入っていた袋はどうしたらいいですか？

A.
洗っていただき、綺麗なものであればプラスチックとして出してください
ポテトチップス等の油がついていたものは汚れが落ちにくいので、汚れが落ちない場合は可燃ごみとして出してください。



Q.
直接食品の入っていたパウチはどうしたらいいですか？

A.
洗っていただき、綺麗なものであればプラスチックとして出してください
パウチ類は中の汚れが落ちにくいので、汚れが落ちない場合は可燃ごみとして出してください。



Q.
カップ麺の容器はどうしたらいいですか？

A.
カップ麺の容器はプラスチックのものと紙のものとがあります。
紙のものは可燃ごみとして出してください。
プラスチックのものは綺麗に洗っていただければ回収します。しかし油污れ等が落ちにくいため、汚れが落ちない場合は可燃ごみとして出してください。

リサイクルマークの確認をお願いします



プラマークの場合
○ 回収可
資源物



紙マークの場合
✗ 回収不可
可燃ごみ

Q.

発泡スチロールや緩衝材をプラスチックとして出したいのですが回収されますか？

A.

綺麗な発泡スチロールや緩衝材も今回のプラスチック一括回収で回収しています。発泡スチロールは大きいものが多いので、**大きさが50cmを超える場合は50cm以下にして出してください**



Q.

白色以外のトレイはどうしたらいいですか？

A.

洗っていただき、綺麗なものであればプラスチックとして出してください。



Q.

化粧品の入っていたものはどうしたらいいですか？

A.

洗っていただき、匂いや汚れが落ちていればプラスチックとして出してください。**匂いや汚れが落ちない場合は可燃ごみとして出してください。**



Q.

シャンプーや漂白剤等のボトルはどうしたらいいですか？

A.

洗っていただき、匂いが落ちていればプラスチックとして出してください。**匂いが落ちない場合は可燃ごみとして出してください**



Q.

シャンプー等の詰め替え用の袋はどうしたらいいですか？

A.

綺麗に洗っていただければプラスチックとして回収しますが、詰め替え用品で注ぎ口が小さいものは中まで洗うことが困難な場合がありますので、**洗えない場合は可燃ごみとして出してください。**

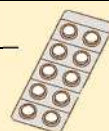


Q.

薬の錠剤の入っていた容器包装（PTPシート）はどうしたらいいですか？

A.

錠剤の容器包装は、プラスチックと金属の複合素材ですが、プラマークがある場合はプラスチックとして出すことができます。薬の容器包装はプラマークが全体に入っておらず確認できない場合もありますので、**ご自身で判断のできないものはごみとして出してください。**



Q.

なぜ排出する際にリサイクル会場で袋から出さなければならないのですか？

A.

資源物として回収していますので、汚れている物や他の素材のものが混ざっていないかの確認をしています。

特に汚れているものについては、他のリサイクルできるものまで影響がでてしまいますので確認をしています。

Q.

なぜプラスチックごみの回収なのに汚れているものや臭いのついているものは回収してくれないのですか？

A.

プラスチックごみの回収ではなく、プラスチック資源物の回収です。

そのため汚れているもの等については、今まで通りごみとして出してください。



番外編①

よくある汚れの落ちない物

【飲食部門】

- カップ麺の容器
- 油物の入っていた容器
- 個包装の容器
- レトルトパック
- 調味料の入っていた容器
- 油ものについた食品用ラップフィルム
- チューブ類

【日用品部門】

- 洗剤・漂白剤等が入っていた容器
- チューブ類

汚れが落ちない場合はごみとして排出をお願いします。



番外編②

よくある臭い（匂い）の落ちない物

【飲食部門】

- カレーの入っていた容器
- コーヒーの入っていた容器
- にんにくの入っていた容器

【日用品部門】

- 洗剤・漂白剤等が入っていた容器
- 化粧品の容器
- 臭いケア商品が入っていた容器

臭い（匂い）が落ちない場合はごみとして排出をお願いします。

